



S.C. EMAILUL S.A.

Str. Carpați nr. 19
551022 Mediaș
emailul@birotec.ro

TEL. 0269-843330 FAX 0269-831816

EUR : RO30RNCB0231019525320002
ROL : RO57RNCB0231019525320001

B.C.R. MEDIAȘ


Nr.: 5051
Data: 28.09.10

BURSA DE VALORI BUCURESTI S.A.	
30 APR 2010	
INTRARE NR. 4379	IESIRE

Către,
BURSA ELECTRONICĂ - RASDAQ

Vă trimitem alăturat, raportarea anuală depusă la C.N.V.M. pentru anul 2009.

**DIRECTOR GENERAL
Ing. CREȚU TRAIAN**



**DIRECTOR ECONOMIC,
Ec. FRĂTEAN MIHAELA**

EMAIL

RAPORTUL AUDITORULUI INDEPENDENT ADRESAT ADUNĂRII
GENERALE A ACȚIONARILOR DE LA S.C. EMAILUL SA MEDIAS

1. Am auditat situațiile financiare atasate ale S.C. EMAILUL SA MEDIAS, la 31 decembrie 2009, care cuprind bilanțul contabil, contul de profit și pierdere, situația fluxului de trezorerie, situația modificării capitalului propriu și notele explicative pentru perioada încheiată la această dată.

Aceste situații financiare se identifica prin:

- Total activ 43.381.371 lei;
- Venituri totale 79.953.274 lei;
- Cheltuieli totale 77.520.003 lei;
- Rezultat net 2.054.020 lei;
- Total capitaluri proprii 21.709.736 lei.

Responsabilitatea conducerii pentru situațiile financiare

2. Conducerea societății răspunde pentru întocmirea și prezentarea acestor situații financiare în conformitate cu Ordinul Ministrului Finantelor Publice nr. 1752/2005 cu modificările ulterioare și cu politicile contabile descrise în notele la situațiile financiare. Aceasta responsabilitate include: proiectarea, implementarea și menținerea unui control intern relevant pentru întocmirea și prezentarea fidelă a situațiilor financiare care să nu conțină denaturări semnificative, datorate fraudei sau erorii; selectarea și aplicarea politicilor contabile adecvate; elaborarea unor estimări contabile rezonabile în circumstanțele date.

Responsabilitatea auditorului

3. Responsabilitatea auditorului este ca, pe baza auditului efectuat, să exprimăm o opinie asupra acestor situații financiare. Auditul a fost desfășurat în conformitate cu Standardele de Audit emise de Camera Auditorilor din România, care sunt bazate pe Standardele Internaționale de Audit. Aceste standarde cer ca noi să respectăm cerințele etice ale Camerei, să planificăm și efectuăm auditul astfel încât să obținem o asigurare rezonabilă că situațiile financiare nu conțin erori semnificative. Auditul include examinarea pe baza de teste, atât a sumelor, cât și a celorlalte informații cuprinse în

situațiile financiare. Un audit consta în efectuarea de proceduri pentru obținerea probelor de audit cu privire la sumele și informațiile prezentate în situațiile financiare. Procedurile selectate depind de raționamentul profesional al auditorului, incluzând evaluarea riscurilor de denaturare semnificativă a situațiilor financiare, datorate fraudei sau erorii. În evaluarea acestor riscuri, auditorul ia în considerare controlul intern relevant pentru întocmirea și prezentarea fidelă a situațiilor financiare ale societății pentru a stabili procedurile de audit relevante în circumstanțele date, dar nu și în scopul exprimării unei opinii asupra eficienței controlului intern al societății. Un audit include de asemenea, evaluarea gradului de adecvare a politicilor contabile folosite și rezonabilitatea estimărilor contabile elaborate de către conducere, precum și evaluarea prezentării situațiilor financiare luate în ansamblul lor.

4. Consider ca probele de audit pe care le-am obținut sunt suficiente și adecvate pentru a constitui baza opiniei de audit și a exprima o opinie fără rezerve.

Opinia

5. În opinia noastră, situațiile financiare ale S.C. EMAILUL SA Medias, pentru exercitiul încheiat la 31 decembrie 2009, oferă o imagine fidelă, sub toate aspectele semnificative, în conformitate cu Ordinul Ministrului Finantelor Publice nr. 1752/2005 cu modificările ulterioare și cu politicile contabile descrise în notele la situațiile financiare. Prin urmare opinia de audit este „FĂRĂ REZERVE”.

Alte aspecte

6. Acest raport este adresat exclusiv acționarilor societății în ansamblu. Auditul a fost efectuat pentru a raporta acționarilor societății acele aspecte pe care trebuie să le prezentăm într-un raport de audit financiar, și nu în alte scopuri. În măsura permisă de lege, nu acceptăm și nu ne asumăm responsabilitatea decât față de societate și de acționarii acesteia, în ansamblu, pentru acest raport de audit sau pentru opinia exprimată.
7. Situațiile financiare anexate nu sunt menite să prezinte poziția financiară, rezultatul operațiilor și notele la situațiile financiare în


AUDITOR FINANCIAR-MATES ANGELA-ANETA
AUDIT FINANCIAR PENTRU ANUL INCHEIAT LA 31 DECEMBRIE 2009

conformitate cu reglementari si principii contabile acceptate de tari si jurisdicții altele decat Romania. De aceea, situatiile finaciare anexate nu sunt intocmite pentru uzul persoanelor care nu cunosc reglementarile contabile si legale din Romania inclusiv Ordinul Ministrului Finantelor Publice nr. 1752/2005 cu modificarile ulterioare.

8. In concordanta cu Ordinul Ministrului Finantelor Publice nr. 1752/2005, articolul 263, punctul 2, am citit raportul administratorilor atasat situatiilor financiare, care nu face parte din situatiile finaciare intocmite la 31 decembrie 2009. In raportul administratorilor, nu am identificat informatii financiare care sa fie in neconcordanta cu informatiile prezentate in situatiile financiare alaturate.

Mediaș 19 aprilie 2010

AUDITOR FINANCIAR
Mateș Angela Aneta



Înregistrat la Camera Auditorilor Financiari din România
cu nr. 984/2001, cu sediul în Mediaș, str.
C-tin Brâncoveanu nr.9, jud. Sibiu
Tel. 0728/972830, 0722/370818

**RAPORTUL ANUAL CONFORM REGULAMENTULUI
C.N.V.M. nr.1/2006
pentru exercitiul financiar 1.01. – 31.12.2009
Data raportului 15.04.2010**

S.C. "EMAILUL" S.A.

Raportul anual conform Regulamentului C.N.V.M. (nr.1/2006), aprobat prin ordinul CNVM nr.23/09.03.2006.

Pentru exercitiul financiar : 2009

Denumirea societatii comerciale : S.C. "EMAILUL" S.A.

Sediul social : str.Carpati nr.19, Judetul SIBIU

Numarul de telefon /fax : 069/843330/831816.

Codul unic de inregistrare la Oficiul Registrului Comertului: R 803115

Numarul de ordine in Registrul Comertului: J/32/7/1991.

Piata reglementata pe care se tranzactioneaza valorile mobiliare emise: RASDAQ.

Capitalul social subscris si varsat: 6.305.795 lei.

1. ANALIZA ACTIVITATII SOCIETATII COMERCIALE
1.1. Descrierea activitatii de baza a societatii comerciale

Societatea Comerciala "EMAILUL" SA Medias este urmasa "Uzinelor de Modelat si Emailare Westen" infiintate la 14.12.1921 , ca societate pe actiuni cu un capital social de 6 mil. lei , cu activitate principala de producere a articolelor emailate , zincate si cositorite , destinate consumului intern si exportului.

In anul 1945 actiunile detinute de cetatenii straini 51,16 % , au fost preluate de Administratia Bunurilor Sovietice , iar in anul 1948 este nationalizat intregul capital , cu aceasta data uzina schimbandu-si denumirea in uzina "Emailul Rosu". Au urmat cateva etape de restructurare , sistematizare si modernizare a uzinei incepand cu anul 1955.

In decursul celor 89 ani de existenta S.C."Emailul" SA Medias a trecut prin multe perioade dificile si incercari : productie specifica in timp de razboi , incendiu in anul 1953 , inundatiile din anul 1970 si 1975 etc.

Pana in anul 1978 a fost singura producatoare de vase emailate din Romania.

S.C."Emailul" SA Medias a luat fiinta prin preluarea intregului patrimoniu al intreprinderii "Emailul" constituita in baza H.G.nr.1272/08.02.1990 si pe baza Legii nr.15/1990 , a fost inregistrata la Registrul Comertului sub nr.J.32/ 7 din 14 ianuarie 1991.

S.C."Emailul"SA Medias este persoana juridica romana cu sediul in Medias, str.Carpati nr.19, jud.Sibiu.

Prin sentinta civila nr.8 din 3 martie 1995 pronuntata in dosarul civil nr.8/1995 s-a infiintat Asociatia Salariatilor "Viitorul" Medias cu sediul in Medias str.Carpati nr.19, jud.Sibiu si avand un nr. de 29 ,membrii.

Conform actului constitutiv obiectul de activitate al societatii il constituie:

- a.)Fabricarea de articole de uz casnic din tabla emailata;
- b.)Prestatii emailate;
- c.)Proiectare de utilaje si SDV-uri specifice domeniului de activitate;
- d.)Activitati sociale in favoarea salariatilor.

In prezent, activitatea de baza a societatii consta in principal in:

-producerea si comercializarea de articole emailate de uz casnic si a fritelor de emailare , vase de otel inoxidabil , firme emailate intr-o mare diversitate sortimentala;

-activitatea de proiectare a produselor de profil , utilaje si SDV-uri specifice domeniului de activitate;

activitate de comert exterior.

In timpul exercitiului financiar raportat in anul 2009 nu au avut loc :

- reorganizari semnificative ale societatii;
- achizitii sau instrainari de active;
- schimbari importante in planul de afaceri ;
- majorari sau diminuari ale capitalului social.

Sructura capitalului social la 31.12.2009 era următoarea:

Nr. Crt.	Denumire actionar	Numar actiuni	Valoare lei	% din capitalul social
1.	PAS Viitorul	1.568.902	3.922.255,00	62,2057
2.	SIF. Transilvania	729.551	1.823.877,50	28,9261
3.	Pers.fizice si juridice	223.665	559.162,50	8,8682
	Total	2.522.118	6.305.295	100,00

1.1.1. Elemente de evaluare generala:

Nr. crt.		2008	2009	%
1.	Profit brut (mii lei)	1.919	2.433	126,78
2.	Profit net (mii lei)	1.603	2.054	128,13
3.	Cifra de afaceri (mii lei)	84.964	78.745	92,68
4.	Export (mii EURO)	12.279	9.800	79,81
5.	Costuri (mii lei)	79.995	72.308	90,39
6.	% din piata interna detinuta	50 %	50 %	100,00
7.	Lichiditate (disponibilitati banesti) (mii lei)	1.008	437	43,35

1.1.2. Evaluarea nivelului tehnic al societatii comerciale.

- Descrierea principalelor produse realizate si servicii prestate –Piata de desfacere – Produse noi :

Societatea Comerciala "EMAILUL" S.A. Medias, produce o gama sortimentala diversa de vase si alte obiecte de uz casnic din tabla de otel , emailate cu diferite tipuri de email , de rezistente si culori variate , cu decoruri moderne , in peste 100 de culori , aplicate prin sitografiere sau decalcomanie.

Procedeele tehnologice atat pentru producerea emailurilor si colorantilor, cat si pentru emailarea propriu – zisa , sunt bine stapanite de societate , care are astfel posibilitatea mentinerii unei calitati constant bune.

In ultimii 5 ani și in anii care urmeaza , atentia factorilor de raspundere din societate a fost orientata spre sectorul de prelucrari mecanice , pentru diversificarea procedeelor de sudura prin contact si pentru mecanizarea unor operatii care in prezent se executa manual.

SC"EMAILUL"SA Medias a fost, pana in anul 1978 singura firma producatoare de vase emailate din Romania , dar si dupa aparitia altor firme similare societatea a ramas cea mai mare producatoare de produse de profil , depasind productia celorlalte firme luate impreuna , avand o capacitate de productie de peste 600 tipo-dimensiuni de vase emailate, executate in peste 100 culori diferite putand fi decorate in cca 600 modele.

Principalele produse fabricate in ultimii ani de catre S.C."EMAILUL" S.A. Medias sunt urmatoarele:

PRODUSUL	ANUL	U/M	CANT	Valoarea Mii lei	Ponderea % in total
1.	2.	3.	4.	5.	6.
Vase emailate	2007	-//-	12.140	79.249	99,967
	2008	-//-	11.370	85.194	99,964
	2009	-//-	9.356	79.342	99,953
Frite si emailuri	2007	-//-	640	2	0,002
	2008	-//-	260	1	0,001
	2009	-//-	105	3	0,002
Firme si alte colaborari emailate	2007	Mii buc	10	24	0,031
	2008	-//-	8	30	0,035
	2009	-//-	2014	36	0,460
Total	2007			79.275	100
	2008			85.224	100
	2009			79.379	100

Produsele societatii se desfac atat pe piata interna , cat si pe piata externa. Din totalul cifrei de afaceri realizata in anul 2009, de 78.745 mii lei, pe piata externa s-a livrat cca 53 % .

Pentru piata interna societatea ramane in continuare principalul furnizor de produse emailate, productia ei acoperind aproximativ 50% din necesarul acesteia detinand aproximativ 600 clienti. Dintre zonele tarii in care produsele societatii "EMAILUL" S.A Medias au inregistrat vanzari mai mari, in anul 2009 enumeram :

	<u>2008</u>	<u>2009</u>
Zona BUCURESTI – PLOIESTI.....	18 milioane lei;	20 milioane lei;
S.V. - OLTENIA.....	8 milioane lei;	9 milioane lei;
N.V. - CENTRU	6 milioane lei;	7 milioane lei;
MOLDOVA	<u>5 milioane lei;</u>	<u>6 milioane lei.</u>
Total	38 milioane lei	42 milioane lei

Piata interna de desfacere a produselor societatii acopera intreaga suprafata a tarii, fiind aprovizionata traditional prin marile depozite en-gross (fostele ICRM, ICSMI), prin intermediul unor societati cu capital privat , prin marile retele de supermagazine Metro, magazinele Cora , Carrefour, Real si Auchan.

Distributia de mai sus s-a schimbat aparent ca structura dar in fapt vanzarile catre hipermagazinele situate in intreaga tara sunt cuprinse la Busucresti unde acestea au sediile centrale catre care se factureaza marfa.

Piata externa a produselor societatii poate fi impartita in :

-segmentul de piata al clientilor traditionali , printre care enumeram :

Germania, Franta, Spania, Anglia, Olanda, Italia, Israel, SUA, Libia, Liban;

-segmentul de piata castigat recent, din care fac parte tarile:

Australia, Grecia, Bosnia, Finlanda, Bulgaria, Kosovo, Iordania, Slovacia, Bosnia , Kosovo, Slovenia, Egipt Austria, Ungaria, Kuweit, Polonia, Macedonia , Croatia, Guatemala, Serbia, Republica Moldova.

Activitatea de export se realizeaza in proportie de 58,10 % prin intermediul societatii specializate in comert exterior SC"ARCASROM INTERNATIONAL TRADING"SA Bucuresti , pe baza de contract de comision , si intr-un volum mai redus prin societatea de comert exterior SC"DHAMCO"SRL Bucuresti 2 ,50%, S.C. CRISDAN SRL Bucuresti (2,90%), S.C. HANIBAL COMINVEST SRL Bucuresti 3,80%. Aproximativ 32,70 % a fost realizat export direct.

Aspecte mai importante referitoare la produsele societatii sunt de semnalat:

-produsele societatii si-au mentinut piata de desfacere asigurata atat in tara cat si in strainatate . De remarcat ca in anul 2009 valoarea produselor emailate livrate la export a fost de 53 % din livrarile totale in conditiile cresterii pericolului concurential reprezentat de produsele emailate provenite din China la preturi fara concurenta. Ponderea a scazut cu 2%.

-societatea nu este singurul producator de produse emailate din tara ;

- beneficiaza de experienta si traditie ;
- aplica un flux informational eficient si un management dinamic.

Pe piata interna desfacerea marfurilor se face prin 3 retele:

1. Prin marile societati (depozite) en gross , foste ICRM si societati nou infiintate;
2. Prin intermediul unor societati cu capital privat de desfacere cu amanuntul.;
3. Prin retelele de supermagazine, care preiau segmente tot mai mari din piata celorlalti clienti;
 - a) Cash & Carry – METRO ;
 - b) en detail CORA, CARREFOUR, REAL, AUCHAN si SPAR.

Volumul livrarilor a crescut catre retelele de magazine in defavoarea celorlalti comercianti , dar s-a creat in acelasi timp si o concurenta intre retele in ceea ce priveste oferta de produse si pretul oferit.

In prezent in societatea noastra s-a extins foarte mult gama sortotipodimensională a produselor . Se constata in ultimii ani o abundenta de produse noi , intr-o linie moderna si variata a formelor (bombate , eliptice, semibombate , tronconice , sferice), culorilor de email si decorurilor.

Majoritatea produselor noi care au fost asimilate sunt cerute si aduse ca mostre de clientii nostri externi.

Din punct de vedere al calitatii , al diversitatii sortimentale , al tehnologiei si al volumului productiei , SC "EMAILUL"S.A. Medias , detine primul loc in tara.

Pe piata interna SC."EMAILUL"S.A. Medias ramane in continuare principalul furnizor de produse emailate , societatile comerciale concurente mai noi, SC Vase Emailate Sighisoara si SC Vase Emailate Focsani , nerealizand impreuna o productie cat cea a SC"EMAILUL'S.A. Medias , atat din punct de vedere valoric , cat mai ales al diversitatii sortimentale.

Pe piata externa SC."EMAILUL'S.A. Medias trebuie sa faca fata concurentei puternice din Turcia, China , Thailanda , Taiwan , ale caror produse au patruns in totata lumea si produselor din plastic si aluminiu teflonat.

Cu modernizarile care s-au facut si se vor face in acest an societatea poate rezista , datorita diversitatii foarte mari de produse si flexibilitatii productiei.

1.1.3. Evaluarea activitatii de aprovizionare tehnico - materiale

Aprovizionarea cu materii prime si materiale este asigurata atat de la furnizori interni cat si de la furnizori externi , fiind organizata in cadrul unui serviciu in subordinea Directorului de Marketing.

Principala materie prima – tabla dublu decapata de diferite grosimi 0,45 – 2 mm se aprovizioneaza atat de la producatorul indigen SC "ARCELOR MITTAL" SA Galati cat si din import in functie de pretul oferit si calitatea necesara.

Materiile prime chimice necesare prepararii emailurilor sunt achizitionate in proportie de peste 95 % din import la calitatea si preturi competitive.

Accesoriile de masa plastica , sticla , sarma sunt aprovizionate de tot pe piata externa.

Ambalajele si materialele de ambalat (cutii de carton , pungi, folie, sticle si termoretactibila, hartie, sfoara, folie cu bule , banda scoth , poliestiren etc) se achizitioneaza de la producatori sau distribuitor interni.

S.C."EMAILUL" SA Medias a incheiat contracte de aprovizionare cu principalii furnizori de materii prime si materiale precum si cu principalii furnizori de utilitati.

Valoarea consumurilor utilitatilor in perioada 2007 - 2008 a fost :

	<u>2008</u>	<u>2009</u>
- energie electrica :	2.180 mii lei	1.999 mii lei
- gaz metan :	5.158 mii lei	4.553 mii lei
- apa canal , salubritate...	170 mii lei`	207 mii lei

1.1.4. Evaluarea activitatii de vanzare

descrierea evolutiei vanzarilor in perioada 2007 – 2009

PRODUSE	Anul 2007	Anul 2008	Anul 2009
Vase emailate			
a.) cant.mii buc.	12.049	11.488	9.272
b.) mii.lei	75.433	81.727	76.591
c.) pondere %	96,644	96,190	97,268
Frite si emailuri			
a.) cant.kg.	640	260	105
b.) mii.lei	2	1	1
c.) pondere %	0,002	0,001	0,001
Firme emailate			
a.) cant.buc.	100	661	32
b.) mii.lei	4	9	2
c.) pondere %	0,005	0,011	0,002
Alte produse:colaborari emailate., Neemailate, alte produse : mii.lei	21	21	36
Pondere %	0,026	0,024	0,044
Produse reziduale: mii.lei	2.193	2.589	1.505
Pondere %	2,810	3,047	1,911
Prestari servicii: mii.lei	18	27	39
Pondere %	0,023	0,032	0,049
Vanzari marfa: mii.lei	366	591	571
Pondere %	0,470	0,695	0,725
TOTAL GENERAL	78.037	84.964	78.745

Pe piata interna societatea este dependenta de grupul de clienti format din marile depozite en gross din fiecare resedinta de judet (fostele ICRM-uri) a caror incetare de colaborare a afectat un segment important al pietii de desfacere si implicit de productie. Spre exemplu din fostele ICRM se mai numara printre colaboratorii societatii doar 5 : Napocom Cluj Napoca, Traian Constanta , Metchim Bucovina Suceava, Brametchim Brasov, Metalchim Deva.

Piata externa este dependenta de clientii din Libia a caror activitate este influentata de situatia politica din aceasta zona.

Conflictele politice sau religioase determina scaderea volumului livrarilor in general (ex.: Liban , Egipt, Israel).

De asemenea activitatea de import – export a Societatii Comerciale ARCASROM INTERNATIONAL TRADING S.A. Bucuresti care detine ponderea principala in volumul exportului Societatii “Emailul”S.A. poate influenta semnificativ activitatea de productie de desfacere.

Piata externa este influentata de patrunderea produselor concurentei din China , Taiwan , Indonezia , Thailanda , Turcia , Polonia.

1.1.5.Evaluarea aspectelor legate de angajatii/personalul societatii comerciale

SC “EMAILUL”S.A. Medias a avut in anul 2009 un numar mediu de 984 persoane cu 141 persoane mai putin decat in 2008, armonios structurate pe varste, sexe si vechime in munca, din care:

- 877 (89 %) personal calificat din care:
- 718 (73 %) personal direct productiv;
- 266 (27 %) personal indirect productiv , din care :
 - 117 (12 %) personal TESA
 - 107 (11 %) personal necalificat.
- In structura pe sexe : 52 % o detin femeile si 48 % barbatii.

Un aspect favorabil il constituie repartizarea corespunzatoare a personalului existent pe posturi , distribuite pe meserii fiind corelata cu obiectul de activitate. In anul 2009 a crescut ponderea personalului direct productiv (73 %) in detrimentul celui indirect productiv (27 %).

Se remarca o buna organizare a activitatii si preocuparea de a crea un climat favorabil muncii in echipa , factor important in cresterea competitivitatii firmei. Aceste puncte forte in analiza resurselor umane:

- politica de salarizare corespunzatoare aspiratiilor grupului;
- nu s-au inregistrat conflicte de munca;
- fidelitatea personalului de specialitate fata de societate.

Relatiile dintre Consiliul de Administratie si angajatii societatii sunt de colaborare , pana in prezent neinregistrandu-se nici o greva sau conflict de munca.

Singurele probleme care apar sunt cele legate de negocierea salariilor care se face o data pe an , odata cu semnarea contractului colectiv de munca.

Aceste probleme se discuta impreuna cu reprezentantii sindicatului si se rezolva de la caz la caz si in functie de posibilitatile financiare ale unitatii.

In cadrul SC “EMAILUL”S.A. aproximativ 90 % din angajati sunt membrii de sindicat.

Administratia recunoaste sindicatul ca reprezentant al salariatiilor si acorda intregul sprijin pentru rezolvarea problemelor sociale care apar. De asemenea administratia recunoaste libertatea de exercitare a dreptului sindical conform conventiilor internationale si libertatea de opinie a fiecarui salariat.

1.1.6. Evaluarea aspectelor legate de impactul activitatii de baza a emitentului asupra mediului inconjurator.

In ceea ce priveste protectia mediului, s-a urmarit reducerea elementelor poluante care apar in fluxul tehnologic, prin utilizarea celor mai bune materiale de pe piata mondiala. In anul 2009 un obiectiv de investitii realizat , a fost reabilitarea sistemului de canalizare apa menajera.

De asemenea, s-au evitat activitatile cu mare consum enrgetic si s-a gandit un sistem de recuperare si refolosire a deseurilor de email si a apelor uzate astfel incat, cantitatea ce se obtine la aceste deseuri sa fie minima.

Societatea a obtinut Autorizatia de Mediu in anul 2007 nr. SB522/30.11.2007, pentru o perioada de valabilitate de 5 ani, pana in 30.11.2012.

1.1.7. Evolutia activitatii de cercetare si dezvoltare

In anul 2009 s-au cheltuit pentru cercetare - dezvoltare 128 mii. lei , iar pentru anul 2009 se prevede a se cheltui aceeaasi suma. Cercetarea – dezvoltarea s-a efectuat prin mijloace proprii si prin institutul specializat in domeniul cercetarii articolelor casnice CASSTIL Bucuresti cu care exista contract incheiat.

Societatea a avut si are preocupari serioase in domeniul cercetarii si dezvoltarii productiei in domeniu , actionand in 3 directii:

- Avem contract de cercetare cu CASSTIL – Bucuresti, institut cu traditie care are sectia in cadrul societatii si contribuie la mentinerea si dezvoltarea produselor la cele mai noi standarde.
- Serviciul tehnic propriu care realizeaza prototipuri , tehnologii noi si urmareste reproiectarea produselor si a unor parti de utilaje depasite moral;
- Directia de marketing , care in stransa legatura cu specialistii firmelor partenere stabilesc obiective pentru a mentine produsele la standardele internationale , atat ca utilitate cat si ca prezentare.

1.1.8 Evolutia activitatii societatii comerciale privind managementul riscului Lichiditatea societatii

Comparativ cu anul 2008 lichiditatea societatii comerciale a crescut in 2009 de la 126 % la 141 % iar gradul de solvabilitate a crescut de la 174 % la 204 %.

Tinand seama de necesitatea de a plati furnizorii la timp si de sursele proprii, consideram ca singura solutie de finantare realizata, este cea a creditului bancar, care poate acoperii acest deficit, si creaza lichiditati pentru finantarea investitiilor.

Comparativ cu anul precedent volumul si tipul creditelor majorate se prezinta astfel :

TIPUL CREDITELOR	31.12.2008		31.12.2009	
	Mii lei	Mii €	Mii lei	Mii €
Linie de credit pt.capital de lucru	9.000	-	9.000	-
Credite pt.importuri	-	1.200	-	1.200
Credite pt.investitii	-	131	-	45
Scrisoare de garantie bancara	-	-	-	250
Subtotal	9.000	1.331	9.000	1.495
Total mii lei	14.304		15.321	
Total mii € (4,2282 lei)	3.590 mii €		3.624 mii €	

Creditele au fost garantate cu ipoteca de cladiri aflate in patrimoniul societatii , cu contractele de cesiune de creanta.

1.1.9. Elemente de perspectiva privind activitatea societatii comerciale

Cheltuieli de capital. Nu s-au efectuat in anul 2009 si nu se prevad a se efectua in anul 2010.

Cheltuielile totale au scazut cu 11,05 % usor mai mult decat veniturile care au scazut cu 10,23 % in 2009 fata de 2008.

Evolutia probabila a societatii, va fi influentata de tenditele din economie cum ar fi:

- evolutia cursului de schimb al leului fata de EURO , USD si Lira Sterlina si al USD si GBP fata de EURO
- pretul gazelor si energiei
- pretul metalului
- scaderea puterii de cumpărare a populatiei datorita crizei economice care afecteaza economia romaneasca incepand de la sfarsitul anului 2008.

O scadere importanta a valutilor: EURO, dolar USD si GBP, ar putea afecta serios exporturile si rezultatele societatii, dar la un curs stabil peste 3,50 lei/EURO, nu se prevad perturbatii.

2. ACTIVELE CORPORALE ALE SC.“EMAILUL”S.A.

2.1. Amplasarea si caracteristicile principalelor capacitati de productie in proprietatea societatii comerciale

Amplasamentul Societatii Comerciale “EMAILUL”S.A.

Societatea Comerciala “EMAILUL”S.A. Medias, este amplasata in orasul Medias , judetul Sibiu , str.Carpati nr.19.

Activitatea de productie se desfasoara intr-un amplasament de aprox. 53.000 m² , situat pe malul stang al raului Tirnava Mare. Amplasamentul este delimitat la nord de S.C. Slaconserv S.A., iar la sud de SC Armax Gaz S.A.

In amplasamente separate se afla : baza sportiva in str.Stadionului nr.35, dispensarul medical , statia de reglare a gazelor naturale precum si sectia a II-a de productie a fritelor in str.Garii , actualmente nefolosita, precum si un teren neconstruit in Str. Garii, achizitionat in anul 2003 in suprafata de 4.000 mp. In anul 2007 a fost reamenajat noul magazin de prezentare.

Utilitatea suprafetelor , posibilitati extindere

Procentul de ocupare al terenului in amplasamentul principal al Societatii Comerciale "Emailul" S.A.este de 92 % , ceea ce indica faptul ca spatiile libere sunt cele destinate distantelor obligatorii intre cladiri, intre retele si spatii destinate transportului , deci nu exista practic zone libere pe care sa poata fi extinsa activitatea . Eventuala extindere de productie se poate face in zona amplasata in str.Garii si care este acum neutilizata.

Caracteristicile cladirilor

Cladirile existente la SC "EMAILUL" S.A. Medias au fost construite in mai multe etape , constatandu-se extinderi si modificari de structura precum si modificari ale suprafetei construite , astfel incat sunt greu de separat si identificat.

Cladirile sunt in general intretinute corespunzator in ceea ce priveste structura si rezistenta , acoperisul , instalatiile ,etc., deci din punct de vedere functional asigura confort acceptabil – dar necesita eficientizarea sistemelor de incalzire.

In ceea ce priveste finisajul (tencuieli , zugraveli , vopsitoria lemnului si metalului la interior si exterior) acestea sunt in buna masura deteriorate , necesitand reparatii de amploare .

Aceasta dovedeste ca in ultimii ani , activitatea de reparatii a cladirilor a fost directionata atat catre partea functionala a acestora cat si spre aspectul lor, efectuandu-se lucrari de zugraveli, vopsitorie si izolatii .

Cai si mijloace de acces

S.C."EMAILUL" S.A. Medias are incinta principala marginita de str.Carpati , deci are usor acces auto. Pe partea opusa se afla linia ferata uzinala, deci societatea are acces la reseaua nationala de cai ferate, care necesita cheltuieli mari cu intretinerea si autorizarea functionarii locomotivei si a liniei ferate.

Echipamente de productie si de transport

Utilajele folosite pentru producerea vaselor emailate sunt utilaje universale pentru prelucrarea mecanica a tablelor subtiri (ghilotine , prese mecanice , prese cu transfer , instalatii de sudura prin presiune) sau specifice pentru emailare (instalatii de productie a fritelor , masini de emailat , cuptoare pentru uscarea si arderea emailului).

De asemenea utilajele pentru producerea decorurilor (decalcomaniilor) sau pentru producerea colorantilor sunt utilaje specifice acestor activitati.

Energie si utilitati

Principalele instalatii energetice detinute in prezent de S.C. "EMAILUL" S.A. Medias sunt:

- pentru energia electrica – societatea dispune de patru posturi proprii de transformatoare de 20/0,4 kv si anume :

- un transformator de 1.600 kVA si
- un transformator de 2.000 kVA
- doua transformatoare de 1.000 kVA.

-pentru gaze naturale alimentarea se face prin doua conducte cu Dn 200 si respectiv Dn 300 mm. Societatea dispune de statie proprie de reglare a presiunii de gaze pana la 0,5 barr ;

-pentru abur tehnologic – societatea dispune de doua cazane de abur tip CR 9 , si un cazan VIESSMANN - care pot produce 27 t abur/h pentru caile de decapare si degresare precum si pentru incalzire si apa calda menajera.

-pentru aer comprimat – cele cinci compresoare de 15 m.c./h produc anual 6 mil.m.c. de aer comprimat la 7 at. presiune de livrare in scop tehnologic.

-pentru apa – alimentarea facadu-se printr-o conducta Dn 500 m.

2.2. Gradul de uzura a proprietatilor societatii comerciale

Gradul de uzura inregistrat in anul 2009 rezulta din urmatorul tabel:

-RON-

Nr. Crt	Grupa	Valoare inventar	Amortizare	Grad Uzura (%)
1.	Constructii	8.974.940	2.939.534	32,75
2.	Instalatii tehnice, mijloace de transport	22.461.578	16.010.100	71,28
3.	Alte utilaje instalatii si mobilier	32.100	22.486	70,05
	Total	31.468.618	18.972.120	60,29

În anul 2009 s-a efectuat reevaluarea imobilizărilor corporale din categoria constructii in conformitate cu H.G.1553/2003.Diferenta de valoare rezultata in urma reevaluării si inregistrata in contabilitate este de 737.994 lei.

2.3. Dreptul de proprietate

Societatea detine titlu de proprietate asupra imobilelor sale din patrimoniu. Societatea detine in proprietate constructii ocupand o suprafata de 46.293 m.p., toate aflate in proprietate , amplasate in orasul Medias.

Societatea a obtinut titlul de proprietate asupra terenurilor atestat cu Certificat Seria MO3 nr.4822/15.09.1999, pentru o suprafata de 92.894 m² din care a vandut 558 m² in anul 2006.

Suprafetele terenurilor sunt redate mai jos:

Nr. Crt	TERENURI	AMPLASAMENT	Suprafata (mp)	Valoare contabila (lei)
1.	Sediul central	Str.Carpati nr.19 CF nr.3317/II , nr.top.882/1-26	54.488 mp.	532.805,12
2.	Teren sportiv	Str.Stadionului nr.35 CF nr.3317/II , nr.top.3594/1	18.540 mp.	181.289,68
3.	Casa vestiar	Str.Stadionului nr.85 CF nr.3347/II,nr.top.3574	648 mp.	6.336,34
4.	Sectia frite	Str.Garii CFnr.3317/II, nr.top. 5113/6/2/2/1	7.500 mp.	3.337,25
5.	Casa reglare teren agricol	CF nr.3317/II,nr.top.887 , 888	320 mp.	3.129,06
7.	Calea ferata uzinala	CF nr.3317 ,nr.top. 967/2/2	6.840 mp.	66.883,57
8.	Teren neconstruit	Str.Garii C.F. nr.11512, nr.top 5110-5111/4/1/1	4.000 mp.	6.643,58
		Total	92.336 mp	920.424,60

3. PIATA VALORILOR MOBILIARE EMISE DE SC."EMAILUL"S.A.

3.1. Pietele pe care se negociaza valorile mobiliare

Valorile emise de SC."EMAILUL"S.A Medias se negociaza din luna iunie 1997 pe Bursa electronica RASDAQ.

3.2. Politica de dividende

Actiunile societatii sunt detinute de un numar de aproximativ 3.938 actionari persoane fizice si juridice Asociatiei salariatilor, precum si SIF Transilvania .

Situatia dividendelor pe ultimii 3 ani se prezinta astfel:

	2007	2008	2009
Dividende TOTAL	2.101.765	600.502	1.801.523
Dividend brut/actiune	0,83	0,24	0,71
Dividend net/actiune	0,70	0,20	0,60

3.3. Societatea nu si-a achizitionat propriile actiuni.

3.4. Societatea nu detine filiale.

3.5. Societatea nu a emis obligatiuni sau alte titluri de creanta.

4. CONDUCEREA SOCIETATII COMERCIALE

4.1. Lista administratorilor :

a) ing.CRETU TRAIAN – director general al Consiliului de Administratie.

Este cetatean roman , domiciliat in Medias , str.Ghe.Doja nr.16, Jud.Sibiu. Este de profesie inginer, are varsta de 54 ani si lucreaza in societate din anul 1981, imediat dupa absolvirea Institutului Politehnic Cluj Napoca , trecand prin

stadiile de inginer sef de sectie si din anul 1990 – director general ; de 17 ani ocupa functii de conducere in societate, iar din august 1994 a fost manager general al SC"EMAILUL'SA pana la A.G.A. din 5.11.1996 cand a fost ales presedintele Consiliului de Administratie pe o perioada de 4 ani.

In cadrul AGA din anul 2000 respectiv 2008, a fost reales membru al consiliului de administratie si presedinte al acestuia.

Domnul ing.Cretu Traian a participat la capitalul social al societatii cu un numar de 257.766, actiuni in valoare nominala de 2,50 lei.

b.) ec.VASIU NICOLAE

Este cetatean roman , domiciliat in Medias , str.Vlad Tepes nr.8 judetul Sibiu. Este de profesie economist , are varsta de 54 ani . Dupa ce a absolvit Facultatea de Stiinte Economice Cluj in 1981 a lucrat ca inspector , sef birou , la B.N. Medias , momentan detinand functia de director la Banca Comerciala Medias din anul 1990.

Domnul ec.Vasiu Nicolae detine un numar de 35 actiuni in valoare nominala de 2,50 lei.

c.) ing. GÎLEA MIHAI NICOLAE

Este cetatean roman domiciliat in Sibiu , str.Scoala de inot Bl.2B, ap.18. Este de profesie inginer , are varsta de 52 ani. Locul de munca : SIF. Transilvania Brasov – Reprezentanta Sibiu. Functia : Director Reprezentanta.

Detine un numar de 80.166 actiuni in valoare nominala de 2,50 lei din capitalul social al societatii.

La data prezentului raport domnul TRAIAN CRETU a incheiat contract de mandat pentru functia de director general, contractul de munca fiindu-i suspendat conform modificarii Legii nr.31/1990 prevazut de Legea nr.441/2006.

4.2. Conducerea executiva , este structurata astfel :

- director tehnic : ing.TATU ADRIAN
- director economic : ec.FRATEAN MIHAELA
- director marketing : ing.VLASIN DOREL

Directorul tehnic

- coordoneaza direct activitatea de productie, proiectare tehnologii si norme de consumuri.

Diectorul economic

- coordoneaza compartimentele financiar, contabilitate , C.F.G. si oficiul de calcul.

Directorul de marketing

- coordoneaza compartimentele desfacere , aprovizionare, export, si transporturi.

a) ec.Fratean Mihaela Dorina , director economic

- Este cetatean roman , domiciliat in Medias str.Stadionului nr.81 , judetul Sibiu , este de profesie economist , are varsta de 49 ani si lucreaza ca economist in societate ca economist de la absolvirea Facultatii de Stiinte Economice Cluj Napoca . Ocupa functii de conducere din 1991 cand a devenit contabil sef , iar din 1992 este director economic la SC."EMAILUL"S.A Medias. Detine 56.826 actiuni din capitalul social al societatii.

b.) ing. Tatu Adrian , director adjunct tehnic

- Este cetatean roman , domiciliat in Medias, str.Avram Zenovia nr.2 , judetul Sibiu , de profesie inginer , are varsta de 59 ani si a absolvit acultatea de Mecanica a Institutului Politehnic Timisoara in anul 1977. Din 1977, dupa absolvirea pana in prezent este angajat al SC."EMAILUL'SA Medias , mai intai ca inginer apoi sef de sectie si incepand cu 1990 , ca director adjunct tehnic. Ocupa functii de conducere din anul 1985. Detine 63.638 actiuni din capitalul social al societatii.

c.) ing. Vlasin Dorel , director marketing

- Este cetatean roman , domiciliat in Medias , str.Nucului nr.15 , judetul Sibiu , de profesie inginer , are varsta se 54 ani si a absolvit Facultatea de Meanica si Masini Unelte Brasov in anul 1984. In data de 6.08.1984 se angajeaza in cadrul SC."EMAILUL"SA Medias. Pana in anul 1987 este sef atelier la sectia Email , iar din anul 1987 pana in anul 1997 este sef sectie la sectia I Mecanica Din luna noiembrie 1997 pana in prezent este director marketing. Ocupa functii de conducere din anul 1987. Detine 41.051 actiuni din capitalul social al societatii.

4.3. Litigii sau proceduri administrative in care au fost implicate persoanele din conducere.

Persoanele din conducerea Societatii Comerciale "EMAILUL"S.A nu au fost implicate in nici un litigiu sau procedura administrativa.

5. Situatia financiar – contabila

In anul 2002, societatea a aplicat pentru prima data Reglementarile Contabile armonizate cu Directiva a IV –a , a CEE si cu Standardele Internationale de Contabilitate aprobate prin O.M.F.P. 94/2001. Rezultatele financiare la 31.12.2001 au fost retratate in conformitate cu aceleasi reglementari, fara aplicarea IAS 29 "Raportarea financiara in economii hiperinflationiste". In perioada 2003 - 2005 s-au aplicat in continuare aceleasi reglementari armonizate cu IAS. In anul 2006 societatea a trecut la aplicarea regulametelor contabile conforme cu Directivele europene, conform O.M.F.P.nr.1752/2005.

Situatia economico- financiara pe ultimii 3 ani se prezinta astfel :

5.1. Elemntele de bilant care reprezinta cel putin 10% din total active sunt prevazute mai jos :

	2007	2008	2009
I. Total ACTIVE din care:	43.237.844	44.838.412	44.381.371
Active imobilizate din care:	13.632.832	13.819.196	13.456.794
- imobilizari corporale	13.624.036	13.805.350	13.417.311
Active circulante total din care:	29.498.524	30.993.499	29.882.119
a) Stocuri din care:	19.312.658	19.897.013	20.908.780
- materii prime si materiale	7.103.922	5.794.702	6.982.044

- produse finite si marfuri	10.006.339	12.095.853	12.288.122
b) Creante din care:	9.633.884	10.088.120	8.535.937
- creante comerciale	9.263.739	9.361.347	8.135.097
Cheltuieli inregistrate in avans	106.488	25.717	42.458
II. DATORII din care:	22.673.980	24.796.286	21.227.978
- credite	9.269.974	11.441.462	9.109.047
- datorii comerciale	9.839.341	10.381.431	9.561.892
III. ACTIVE CIRCULANTE NETE respectiv DATORII CURENTE NETE	7.248.730	6.402.264	8.696.599
IV. ACTIVE MINUS DATORII CURENTE	20.881.562	20.221.460	22.153.393
V. CAPITALURI PROPRII din care:	20.019.215	19.520.248	21.709.736
- Capital social	6.305.295	6.305.295	6.305.295
- Rezerve din care:	11.241.248	11.644.022	12.451.691
-Rezerve din reevaluare	7.772.625	4.264.045	4.517.507
VI. REZULTATUL REPORTAT	-	-	-
VII. REZULTATUL EXERCITIULUI	2.624.985	1.602.798	2.054.020

5.2. Prezentarea contului de profit si pierderi cu elemente de venituri si cheltuieli cu o pondere de cel putin 20% din cifra de afaceri:

-lei-

DENUMIRE INDICATORI (lei)	2007	2008	2009
I. Venituri din exploatare	81.023.365	88.126.336	78.970.761
II .Cheltuieli din exploatare	76.445.296	84.377.147	74.779.389
A. Rezultat profit	4.578.069	3.749.189	4.191.372
III.Venituri financiare	1.066.655	939.863	982.513
IV.Cheltuieli financiare	2.295.143	2.770.259	2.740.614
B. Rezultat pierdere	1.528.488	1.830.396	1.758.101
V. Venituri totale	82.090.020	89.066.199	79.953.274
VI.Cheltuieli totale	79.040.439	87.147.406	77.520.003
D. Rezultate brut al exerc.-profit	3.049.581	1.918.793	2.433.271
E. Impozitul pe profit	424.596	315.995	379.251
F. Rezultatul net al exerc.profit	2.624.985	1.602.798	2.054.020
CIFRA DE AFACERI	78.036.909	84.963.892	78.745.250

5.3. Cash –flow

Resursele proprii realizate in anul 2009 au fost de 80.961 mii lei din care :

- 1.008 mii.lei disponibilitati la inceputul perioadei ;
- 79.953 mii.lei resurse proprii realizate in anul 2008.

Necesarul de resurse pentru anul 2008 a fost de 93.264 mii lei din care :

- 74.779 mii.lei pentru finantarea cheltuielilor de exploatare;
- 2.741 mii.lei pentru finantarea cheltuielilor financiare ;
- 817 mii.lei pentru finantarea imobilizarilor corporale si necorporale
- 379 mii.lei pentru impozitul pe profit ;
- 1 3.385 mii lei varsaminte la bugetul de stat , bugetele locale si fondurile speciale .
- 726 mii.lei pentru plata dividendelor.
- 437 mii.lei disponibilitati la sfarsitul perioadei ;

Deficitul de 12.303 mii lei fost acoperit partial din credite bancare, credite comerciale iar diferenta a constituit-o, platile datorate fata de furnizori, buget si actionari.

La 31.012.2009 au fost ajustate creantele cu suma de 16.500 lei reprezentand deprecierea creantelor de la clienti incerti aflati in executare.

Dividendele repartizate in anul 2009 aferente anului 2008 au fost declarate in suma de 600 mii lei si au fost achitate actionarilor in anul 2009 ramanad in sold neridicate pana la 31.12.2009 suma de 325 mii lei.

Din profitul anului 2009 s-au repartizat la dividende brute de 1.802 mii lei, conform hotararii AGA, care se vor distribui in termen de 6 luni de la data adunarii generale.

**Presedintele
Consiliului de Administratie**

**DIRECTOR GENERAL
Ing.CREȚU TRAIAN**



**DIRECTOR ECONOMIC
ec. FRĂȚEAN MIHAELA**

**SC"EMAILUL"S.A
MEDIAS**

**RAPORTUL ADMINISTRATORILOR PENTRU EXERCITIUL INCHEIAT
LA 31 XII 2009**

In anul 2009, SC Emailul SA a fost condusa de un consiliu de administratie rezultat din A.G.A. din 27.10.2004 , si reales in 31.10.2008, compus din:

Ing. CRETU TRAIAN – presedinte
Ing. GALEA MIHAI
Ec. VASIU NICOLAE

Referitor la activitatea din anul 2009, asa cum am prevazut , anul a inceput cu o presiune puternica asupra cheltuielilor cu salariile angajatilor.

- In urma deschiderii pietei fortei de munca in Europa pentru muncitorii romani, a inceput sa se simta lipsa personalului, in special cel calificat, deoarece multi muncitori cu diferite calificari au preferat sa lucreze in strainatate;
- Pe de alta parte, datorita cresterii economice puternice din Romania, s-au creat rapid locuri de munca prin aparitia firmelor straine in economia noastra si a inceput o adevarata lupta pentru forta de munca calificata; cererea era mult mai mare decat ritmul in care se putea pregati forta de munca si tinand seama de faptul ca aceste firme nu pregateau forta de munca, singura posibilitate de a atrage oamenii era oferirea unui salariu mai mare.

In aceste conditii singura posibilitate de a pastra personalul, pentru a asigura o functionare buna a societatii, a fost alinierea salariilor la concurenta de pe piata.

Daca aceasta aliniere a costurilor cu manopera a fost previzibila, efectele de debut ale crizei economice mondiale au avut influente serioase asupra activitatii societatii in anul 2008.

La inceputul anului 2008 cand s-au simtit efectele crizei in SUA, valoarea actiunilor pe piata bursiera mondiala a inceput sa scada, ceea ce a determinat marii investitori din intreaga lume sa orienteze investitiile in materii prime de baza, printre care si otel, ceea ce a condus la o crestere foarte mare a pretului la tabla care este materia prima de baza la SC Emailul SA , ajungand de la 550 EUR/tona la inceputul anului la peste 1000 EUR/tona in partea a doua a anului.

A fost necesara ajustarea preturilor la produsele noastre, ceea ce pentru export a fost o crestere greu de preluat, deoarece partenerii au contracte pe termen lung si pe piata exista stocuri mari, astfel cresterile de pret pot fi preluate in timp numai dupa epuizarea stocurilor.

In aceste conditii C.A. al SC Emailul SA a considerat ca prioritar in aceasta situatie este mentinerea pe piata si pastrarea unui volum cat mai mare de productie pentru a putea tine sub control cheltuielile indirecte si a crea perspectiva desfasurarii unei activitati corespunzatoare in viitor.

In aceste conditii am reusit sa obtinem urmatoarele rezultate in conditii de profitabilitate, realizand o cifra de afaceri redusa doar cu 7,32 % fata de anul 2008.

Din vanzarea vaselor emailate s-au realizat venituri de 76.591 mii lei , din care 41.681 mii lei export – (53%), in cifra absoluta 9.800 mii EUR , cu 2.479 mii EUR(20%) mai putin decat in anul 2008.

S-a realizat o cifra de afaceri de 78.745 mii lei, valorificand toate posibilitatile oferite de piata interna si de cea externa – obiectiv principal pentru realizarea bugetului de venituri si cheltuieli.

Volumul investitiilor in anul 2009 a fost de 467 mii lei , nivel diminuat fata de cel realizat in 2008 la care se adauga 350.000 lei, valoarea ratelor rambursate din creditul de investitii angajat in anul 2007.

MIJLOACE FIXE ACHIZITIONATE IN ANUL 2009

Nr. Crt.	DENUMIRE MIJLOACE FIXE	UM/ BUC	NR. PV/ DATA	VALOARE (lei)
1	REABILITARE INSTALATIE STINGERE INCENDIU	1	PV1/12.03.2009	130.904,70
2	MODERNIZARE PRESE DE SUDURA	2	PV2/31.07.2009	119.337,76
3	CALCULATOR DELL VOSTRO 220 MT	2	PV3/04.10.2009	4.076,99
4	IMPRIMANTA INTERMEC TIP PM 4 i	1	PV4/09.10.2009	5.818,50
5	REABILITARE INSTAL. HIDRANTI PT.STINGERE INCENDI	1	PV5/19.10.2009	37.891,68
6	MODERNIZARE PRESA DE SUDURA	1	PV6/30.11.2009	20.391,66
7	NISA DUBLA DE PULVERIZAT EMAIL	1	PV7/30.11.2009	72.175,36
8	REABILITARE CAI ACCES	1	PV8/23.12.2009	76.390,88
	TOTAL			467.087,53
9	RAMBURSARI CREDIT INVESTITII			350.000
	TOTAL GENERAL			817.087,53

I. . Structura productiei care constituie activitatea de baza si sursa principala a veniturilor din exploatare a fost urmatoarea:

Nr. Crt.	Grupa de produse	U/M	Cant. realizat 2009	Valoare pret ridicata mii.lei	%
1.)	Vase emailate	Mii buc	9.356	79.343	99,953
	d.c.vase emailate pt.export	-//-	5.195	45.012	56,704
2.)	Colaborari emailate	buc.	1.316	1	0,002
3.)	Colaborari neemailate	buc.	666	34	0,042
4.)	Frite emailuri si coloranti	kg.	105	1	0,001
5.)	Firme emailate	buc.	32	0,3	0,002
	TOTAL PRODUCTIE			79.379	100,00

Gradul de indeplinire a prevederilor din bugetul de venituri si cheltuieli se prezinta astfel:

Mii lei

Nr. Crt.	Indicatori	U/M	Prevederi B.V.C. 2009	Realizari 2009	%
Indicatori economici-financiari					
I.	VENITURI TOTALE	Mii lei	85.000	79.953	94,06
	din care :				
1.)	- Venituri din exploatare	-//-	84.000	78.971	94,01
2.)	- Venituri financiare	-//-	1.000	982	98,20
II.	CHELTUIELI TOTALE	-//-	81.600	77.520	95
	din care :				
1.)	- Cheltuieli pentru exploatare	-//-	79.600	74.779	93,94
2.)	- Cheltuieli financiare	-//-	2.000	2.741	137,05
III.	PROFIT BRUT	-//-	3.400	2.433	71,56
	- Impozit pe profit	-//-	600	379	63,17
IV.	PROFIT NET	-//-	2.800	2.054	73,36

1.)	Volumul productiei exercitiului	-//-	81.000	79.343	97,95
2.)	Volumul exportului	Mii EUR	12.000	9.800	81,67
3.)	Volumul importului	Mii EUR	6.000	5.018	83,63
4.)	Aport valutar	Mii EUR	6.000	4.782	79,70
5.)	Numarul mediu de personal	Nr.	1.000	984	98,40
6.)	Productivitatea muncii	Mii lei/pers	81,00	80,63	99,54
V.	CIFRA DE AFACERI	Mii lei	84.000	78.745	93,74

1.) Veniturile din exploatare in suma de 78.971 mii lei au fost realizate din: (mii lei)

	<u>2008</u>	<u>2009</u>
- venituri din vanzarea produselor finite (ct.701).....:	81.758	76.628
- d.c.vanzari la export	45.297	41.681
- venituri din chirii si lucrari si serv.prestate (ct.704,706).....:	27	41
- venituri din vanzarea marfurilor (ct.707).....:	591	571
- venituri din productia stocata (ct.711)	1.906	- 158
- venituri din productia de imobilizari corporale (ct.722).....:	1.002	238
- venituri din vanzarea produselor reziduale (ct.703)..... :	2.589	1.505
- alte venituri din exploatare(ct.758).....:	253	146

TOTAL

88.126 78.971

Cheltuielile pentru exploatare totalizate in suma de 74.779 mii lei cuprind : (mii lei)

	<u>2008</u>	<u>2009</u>
- Cheltuieli materiale din care :	50.067	40.874
- materii prime si materiale	35.287	29.011
- energie, gaz, apa	7.508	6.759
- ambalaje	4.227	3.177
- alte cheltuieli materiale.....	3.045	1.927
- Cheltuieli privind marfurile	557	483
- Cheltuieli cu lucrari si servicii exec.terti.....	6.806	5.888
- Impozit si taxe locale si varsaminte la fondurile special	214	207
- Cheltuieli cu personalul din care :.....	24.834	25.501
- salarii brute	17.988	18.649
- C.A.S.....	3.522	3.876
- contributi la fondul de somaj.....	167	93
- contrib.la fondul de sanatate (5.5 %)	983	970
- contribuții unit. la FNUASS (0,85 %)..... :	153	158

- contrib.pt.asig.pt.accidente de munca si boli profesionale	126	52
- cheltuieli cu tichetele de masa	1.850	1.657
- fond pt. carti de munca (0,25%).....	45	46
- Cheltuieli cu amortizarea	1.546	1.483
- Alte cheltuieli de exploatare din care :	353	343
- cheltuieli pentru actiuni sociale.....	175	201
- cheltuieli de sponsorizare	40	52
- amenzi	-	2
- alte cheltuieli	138	88
TOTAL	84.377	74.779

Profitul rezultat din activitatea de exploatare este de: 4.191 mii lei, cu 11,79 % mai mare decat 3.749 mii lei, realizat in anul 2008

2.) Veniturile financiare in suma de 983 mii lei au fost realizate din: (mii lei)

	<u>2008</u>	<u>2009</u>
- Diferente favorabile de curs valutar rezultate la incasarea creantelor de la export , plata importurilor si rambursarea creditelor in valuta:	934	982
- Dobanzi incasate la disponibilitati :	6	1
TOTAL	940	983

Cheltuielile financiare in suma de 2.741 mii lei cuprind : (mii lei)

	<u>2008</u>	<u>2009</u>
- Diferente de curs valutar nefavorabile rezultate din incasarea creantelor la export si mai ales la plata importurilor si utilizarii creditului in valuta	1.719	1.285
- Dobanzi aferente creditelor angajate	1.051	1.456
TOTAL	2.770	2.741

Din activitatea financiara s-a inregistrat o pierdere financiara de 1.758 mii lei, fata de 1.830 mii lei in anul 2008.

Veniturile totale si cifra de afaceri au scazut fata de anul 2008 cu 10,23 % respectiv 7,32 %.

Cheltuielile totale au scazut cu 11.05 % in 2009 fata de 2008.

Rezultatul brut al intregii activitati a anului 2009 este un profit de: 2.433 mii lei .

Profitul net s-a determinat conform prevederilor Legii 571/2003 Codul fiscal si a normelor de aplicare aprobate prin H.G. 44/2004 (cu modificarile si completarile lor):

- S-a tinut seama de cheltuieli nedeductibile peste limitele admise in valoare de 266 mii.lei (cheltuieli de deplasare, amenzi, penalitati, sponsorizări, amortizari, alte pierderi).

- profitul impozabil:2.433 mii lei
- impozitul pe profit calculat : 431 mii lei
 - cheltuieli cu sponsorizarea deduse din impozitul pe profit..... 52 mii lei
- impozit pe profit datorat 379 mii lei
- rezultatul net al exercitiului :.....2.054 mii lei

Profitabilitatea activitatii desfasurate in anul 2009 este reflectata de indicatorul rentabilitatii nete a veniturilor : 2,57 % fata de 1,80 % in anul 2008.

Profitul net de: 2.054 mii lei a fost repartizat cf.prevederilor legale, pe urmatoarele destinatii :

- surse proprii de finantare destinate investitiilor: 252 mii.lei
- dividende cuvenite actionarilor :.....: 1.802 mii lei
- Dividend brut cuvenit unei actiuni : 0,7143 lei

Dividendul net cuvenit pe actiune / pt. pers.fizice este de : 0,60 lei.

Contul de profit si pierderi reflecta fidel veniturile , cheltuielile si rezultatele financiare cu destinatiile acestora.

Rezultatele financiare au fost determinate in conformitate cu prevederile Legii contabilitatii nr. 82/1991 republicata si Reglementarile contabile conforme cu Directivele Europene și Normele referitoare la completarea situatiilor financiare la 31.12.2009.

Posturile inscrise in bilant corespund cu datele inregistrate in contabilitate pe baza documentelor legal intocmite privind operatiunile economico-financiare referitoare la exercitiul expirat si sunt puse de acord cu situatia reala a elementelor patrimoniale pe baza inventarierii care s-a efectuat si valorificat.

Bilantul contabil s-a intocmit pe baza balantei de verificare a conturilor sintetice ale caror rulaje si solduri corespund cu cele analitice. Evaluarea posturilor cuprinse in situatiile financiare , au fost efectuate in acord cu respectarea celor 9 principii contabile prevazute de Standardele Internationale de Contabilitate.

Intre conturile bilantiere precum si intre venituri si cheltuieli nu s-au efectuat compensari. Elementele patrimoniale au fost evaluate conform reglementarilor in vigoare.

Scaderea activelor totale in anul 2009 la 43.381 mii lei, fata de anul 2008 – 44.838 mii lei , cu 3,25 % , se bazeaza pe scaderea cu 2,62 % a activelor imobilizate si scaderea cu 3,58 % a activelor circulante.

In cadrul activelor circulante, stocurile de materii prime si materiale au crescut cu 1.187 mii.lei (20,48 %), productia in curs de executie a scazut cu 361 mii lei (18,05%), stocurile de produse finite au crescut cu 192 mii.lei (1,59 %), creantele fata de clienti si alti debitori au scazut cu 1.552 mii.lei (15,38 %), iar disponibilitatile banesti au scazut cu 571 mii lei (56,65 %).

Datoriile totale au scazut cu 3.568 mii lei (14,39 %), pe seama scaderii datoriilor comerciale cu 819 mii lei (7,89%) si scaderii volumului de credite angajate cu 2.153 mii lei (19,12%).

Variatia activelor au condus la **cresterea activului net contabil cu 11,22 %, de la 19.520 mii lei la 21.710 mii lei.**

II. Pentru a produce si a vinde produsele sale , societatea are nevoie de importante imobilizari in suma de aproximativ 29.435 mii lei, care nu pot fi acoperite de capitalurile proprii si cele atrase , pentru a realiza bugetul propus, si de aceea, societatea a apelat la credite bancare.

Comparativ cu anul precedent volumul si tipul creditelor contractate se prezinta astfel :

TIPUL CREDITELOR	31.12.2008		31.12.2009	
	Mii lei	Mii €	Mii lei	Mii €
Linie de credit pt.capital de lucru	9.000	-	9.000	-
Credite pt.importuri	-	1.200	-	1.200
Credite pt.investitii	-	131	-	45
Scrisoare de garantie bancara	-	-	-	250
Subtotal	9.000	1.331	9.000	1.495
Total mii lei	14.304		15.321	
Total mii € (4,2282 lei)	3.590 mii €		3.624 mii €	

Analizand indicatorii de bonitate respectiv gradul de lichiditate patrimoniala de 140 %, care arata ca elementele patrimoniale usor lichidabile depasesc obligatiile pe termen scurt, a crescut fata de 126 % in anul precedent, gradul de solvabilitate de 204 % care de asemenea se incadreaza in limite favorabile si a cunoscut o crestere fata de 174 % de la finele anului 2008, se apreciaza ca societatea are posibilitatea achitarii obligatiilor financiare prin valorificarea

stocurilor de materii prime si materiale, produse finite, productie in curs de fabricatie si facturi emise si neincasate .

III. In cursul anului 2009 societatea a inregistrat obligatii fata de bugetul consolidat al statului constand in impozite si taxe in suma de 13.044 mii lei fata de 11.150 mii lei in anul precedent , din care:

	<u>2008</u>	<u>2009</u>
- impozit pe venitul din salarii:.....:	1.861 mii lei	2.071 mii lei
- obligatii fata de bugetul local :	113 mii lei	138 mii lei
- obligatii fata de fondurile speciale :	142 mii lei	108 mii lei
- contributia la asigurarile sociale :	5.252 mii lei	5.887 mii lei
- contributia la asigurarile de sanatate :	2.039 mii lei	1.985 mii lei
- contributia la fondul de somaj :.....:	256 mii lei	185 mii lei
- TVA	428 mii lei	1.848 mii lei
- impozit pe dividende :	239 mii lei	68 mii lei
- impozit pe venit persoane nerezidente.....:	13 mii lei	14 mii lei
- impozit pe profit	316 mii lei	379 mii lei
- fond national unic pt.asig.de sanatate.....:	491 mii lei	361 mii lei

La sfarsitul anului au ramas neachitate 1.267 mii lei, oblig. aferente lunii decembrie 2009, din care:

- fond pentru asigurari sociale de sanatate	: 206 mii lei
- CAS si fond de risc si accidente	: 613 mii lei
- impozit pe venit din salarii.....	: 235 mii lei
- impozit pe profit	: 173 mii lei
- fond pentru asigurari somaj	: 19 mii lei
- fonduri speciale	: 20 mii lei

De la fondul pentru concedii medicale (FNUASS) societatea are de recuperat creante in valoare de 194 mii lei.

IV. In perioada anului 2009 fondurile societatii au fost constituite si utilizate conform prevederilor legale si nu s-au efectuat deturnari de fonduri.

Nu s-au efectuat plati sau acoperiri de pierderi care sa diminueze fondul de rezerva. Amortizarea in suma de 1.483 mii lei , a fost sursa de finantare a investitiilor.

Capitalul social subscris si varsat este de 6.305,30 mii lei si nu a inregistrat modificari in anul 2009.

V. Structura actionariatului se prezinta astfel la 31.12.2009.

Nr. Crt.	Denumire actionar	Numar actiuni	Valoare lei	% din capitalul social
1.	PAS Viitorul	1.568.902	3.922.255,00	62,2057
2.	SIF. Transilvania	729.551	1.823.877,50	28,9261
3.	Pers.fizice si juridice	223.665	559.162,50	8,8682
	Total	2.522.118	6.305.295	100,00

VI. Din activitatea de productie si livrarea produselor la export s-au realizat in cursul anului 2009 venituri de 9.800 mii €.

Sumele in valuta au fost utilizate conform prevederilor legale pentru plata obligatiilor fata de furnizorii de materii prime si materiale din import, necesare procesului de productie, transporturi externe, rambursarea ratelor din linia de credit si creditul pentru investitii si pentru dobanzi bancare.

Valuta ramasa disponibila a fost vanduta la licitatie, pentru acoperirea necesarului de finantat in lei.

VII. Programul de investitii pentru anul 2010 a fost gandit astfel incat sa se continue modernizarea utilajelor si tehnologiilor pentru a creste productivitatea muncii si fiabilitatea utilajelor. Se are in vedere:

- modernizarea actionarii preselor mecanice si hidraulice;
- schimbarea sistemului de automatizare la masinile de sudat;
- modernizarea strungurilor de fasonat;
- modernizarea camerelor de ardere la cuptoare;
- refacerea cailor de acces in societate;
- reabilitarea cladirilor industriale;
- dotarea cu sisteme si aparatura pentru protectia muncii si mediului.

VIII. Evolutia probabila a societatii, va fi influentata in continuare de criza economica care afecteaza intreaga lume.

In momentul actual nu s-a ajuns la un echilibru intre cererea si oferta de pe piata deoarece exista inca multe produse care se vand pentru lichidarea stocurilor ceea ce denatureaza structura consumului populatiei.

Comerciantii evita sa tina stocuri si emit comenzile cu termene de livrare uneori foarte scurte, care ne creeaza probleme de productie dar ne consolideaza pozitia pe piata.

Evolutia societatii va fi influentata de pretul materiilor prime si utilitatilor care au inceput din nou sa creasca si creeaza presiuni asupra preturilor produselor

si profitabilitatii activitatii. Trebuie mentinute toate sortimentele care se vand pentru a exploata toate oportunitatile pietei si a face oferta noastra cat mai atractiva.

IX. In domeniul cercetarii, dezvoltarii si cresterii calitatii productiei, SC Emailul SA are preocupari serioase pentru a mentine productia la nivelul standardelor internationale.

S-au realizat forme si culori noi de produse, prezentare atractiva, prin personalul tehnic de specialitate in colaborare cu partenerii comerciali.

Serviciul tehnic coordoneaza activitatea de realizare a prototipurilor si mostrelor atat cu personalul propriu cat si cu ajutorul specialistilor din sectiile de productie, astfel incat sa raspundem operativ la toate oportunitatile de pe piata.


Pentru a mentine sub control parametrii produselor in conformitate cu standardele internationale avem contract de cercetare si monitorizare a calitatii produselor cu CASSTIL- Bucuresti, institut specializat in chimia emailului, care emite zilnic buletine de analiza pentru produsele de pe fluxul de fabricatie.

In anul 2009, SC Emailul SA a obtinut prelungirea certificatului ISO 9001-2000 pentru sistemul de management – nr. 75 100 20068 eliberat de TUV Rheinland, ceea ce certifica ca activitatea pe care o desfasuram corespunde cerintelor actuale de calitate si respecta legislatia in domeniu.

X. Referitor la protectia mediului, problemele importante au fost rezolvate si societatea se incadreaza in cerintele normelor atat in ceea ce priveste emisiile poluante cat si controlul apelor uzate; dar utilajele si instalatiile care asigura incadrarea in parametrii trebuie permanent revizuite si inlocuite cu dotari de ultima generatie.

Tinand seama de cele aratate , propun spre aprobare prezentul raport.

**PRESEDINTELE CONSILIULUI DE ADMINISTRATIE,
Ing. CRETU TRAIAN**



Entitatea	SC EMAILUL SA
-----------	---------------

Adresa	Judet	Sector	Localitate			
	Sibiu		MEDIAS			
	Strada	Nr.	Bloc	Scara	Ap.	Telefon
	CARPATI	19				0269843330

Numar din registrul comertului	J32/7/1991	Cod unic de inregistrare	803115
--------------------------------	------------	--------------------------	--------

Forma de proprietate	34--Societati comerciale pe actiuni
----------------------	-------------------------------------

Activitatea preponderanta (cod si denumire clasa CAEN)

2599 Fabricarea altor articole din metal n.c.a.

BILANT

la data de 31.12.2009

Formular 10

- lei -

Denumirea elementului	Nr. rd.	Sold la 01.01.2009	Sold la 31.12.2009
A	B	1	2
A. ACTIVE IMOBILIZATE			
I. IMOBILIZĂRI NECORPORALE			
1.Cheltuieli de constituire (ct.201-2801)	01		
2.Cheltuielile de dezvoltare (ct.203-2803-2903)	02		
3. Concesiuni, brevete, licențe, mărci comerciale, drepturi și active similare și alte immobilizări necorporale (ct. 205 + 208 - 2805 - 2808 - 2905 - 2908)	03	13,436	28,118
4. Fond comercial (ct.2071-2807-2907)	04		
5. Avansuri si immobilizari necorporale in curs de executie (ct.233+234-2933)	05		10,955
TOTAL (rd.01 la 05)	06	13,436	39,073
I. IMOBILIZĂRI CORPORALE			
1. Terenuri și construcții (ct. 211 + 212 - 2811 - 2812 - 2911 - 2912)	07	6,269,349	6,955,831
2. Instalații tehnice și mașini (ct. 213 - 2813 - 2913)	08	7,398,010	6,451,478
3. Alte instalații, utilaje și mobilier (ct. 214 - 2814 - 2914)	09	12,515	9,614
4. Avansuri și immobilizări corporale în curs de execuție (ct. 231 + 232 - 2931)	10	125,476	388
TOTAL (rd. 07 la 10)	11	13,805,350	13,417,311
III. IMOBILIZĂRI FINANCIARE			
1. Acțiuni deținute la entitățile afiliate (ct. 261 - 2961)	12		
2. Împrumuturi acordate entităților afiliate (ct. 2671 + 2672 - 2964)	13		
3. Interese de participare (ct. 263 - 2962)	14		
4. Împrumuturi acordate entităților de care compania este legată în virtutea intereselor de participare (ct. 2673 + 2674 - 2965)	15		
5. Investiții deținute ca immobilizări (ct. 265 - 2963)	16		
6. Alte împrumuturi (ct. 2675* + 2676* + 2678* + 2679* - 2966* - 2968*)	17	410	410
TOTAL (rd. 12 la 17)	18	410	410

			F10 - pag. 2
Denumirea elementului	Nr. rd.	Sold la 01.01.2009	Sold la 31.12.2009
A	B	1	2
ACTIVE IMOBILIZATE - TOTAL (rd. 06 + 11 + 18)	19	13,819,196	13,456,794
B. ACTIVE CIRCULANTE			
I. STOCURI			
1. Materii prime și materiale consumabile (ct. 301 + 302 + 303 +/- 308 + 351 + 358 + 381 +/- 388 - 391 - 392 - 3951 - 3958 - 398)	20	5,794,702	6,982,044
2. Producția în curs de execuție (ct. 331 + 332 + 341 +/- 348* - 393 - 3941 - 3952)	21	2,000,004	1,638,614
3. Produse finite și mărfuri (ct. 345 + 346 +/- 348* + 354 + 356 + 357 + 361 +/- 368 + 371 +/- 378 - 3945 - 3946 - 3953 - 3954 - 3956 - 3957 - 396 - 397 - 4428)	22	12,095,853	12,288,122
4. Avansuri pentru cumpărări de stocuri (ct. 4091)	23	6,454	
TOTAL (rd. 20 la 23)	24	19,897,013	20,908,780
II. CREANȚE (Sumele care urmează să fie încasate după o perioadă mai mare de un an trebuie prezentate separat pentru fiecare element.)			
1. Creanțe comerciale ²⁶⁾ (ct. 2675* + 2676* + 2678* + 2679* - 2966* - 2968* + 4092 + 411 + 413 + 418 - 491)	25	9,361,347	8,135,097
2. Sume de încasat de la entitățile afiliate (ct. 451 - 495*)	26		
3. Sume de încasat de la entitățile de care compania este legată în virtutea intereselor de participare (ct. 453 - 495*)	27		
4. Alte creanțe (ct. 425 + 4282 + 431 + 437 + 4382 + 441 + 4424 + 4428 + 444 + 445 + 446 + 447 + 4482 + 4582 + 461 + 473 - 496 + 5187)	28	726,773	400,840
5. Capital subscris și nevărsat (ct. 456 - 495*)	29		
TOTAL (rd. 25 la 29)	30	10,088,120	8,535,937
III. INVESTIȚII PE TERMEN SCURT			
1. Acțiuni deținute la entitățile afiliate (ct. 501 - 591)	31		
2. Alte investiții pe termen scurt (ct. 505 + 506 + 508 - 595 - 596 - 598 + 5113 + 5114)	32		
TOTAL (rd. 31 + 32)	33		
IV. CASA ȘI CONTURI LA BĂNCI (ct. 5112 + 512 + 531 + 532 + 541 + 542)	34	1,008,366	437,402
ACTIVE CIRCULANTE - TOTAL (rd. 24 + 30 + 33 + 34)	35	30,993,499	29,882,119
C. CHELTUIELI ÎN AVANS (ct. 471)	36	25,717	42,458
D. DATORII: SUMELE CARE TREBUIE PLĂTITE ÎNTR-O PERIOADĂ DE PÂNĂ LA UN AN			
1. Împrumuturi din emisiunea de obligațiuni, prezentându-se separat împrumuturile din emisiunea de obligațiuni convertibile (ct. 161 + 1681 - 169)	37		
2. Sume datorate instituțiilor de credit (ct. 1621 + 1622 + 1624 + 1625 + 1627 + 1682 + 5191 + 5192 + 5198)	38	11,262,128	9,109,047
3. Avansuri încasate în contul comenzilor (ct. 419)	39	26,493	61,638
4. Datorii comerciale - furnizori (ct. 401 + 404 + 408)	40	10,354,938	9,500,254
5. Efecte de comerț de plătit (ct. 403 + 405)	41		
6. Sume datorate entităților afiliate (ct. 1661 + 1685 + 2691 + 451)	42		
7. Sume datorate entităților de care compania este legată în virtutea intereselor de participare (ct. 1663+1686+2692+ 453)	43		

			F10 - pag. 3
Denumirea elementului	Nr. rd.	Sold la 01.01.2009	Sold la 31.12.2009
A	B	1	2
8. Alte datorii, inclusiv datoriile fiscale și datoriile privind asigurările sociale (ct. 1623 + 1626 + 167 + 1687 + 2693 + 421 + 423 + 424 + 426 + 427 + 4281 + 431 + 437 + 4381 + 441 + 4423 + 4428 + 444 + 446 + 447 + 4481 + 455 + 456 + 457 + 4581 + 462 + 473 + 509 + 5186 + 5193 + 5194 + 5195 + 5196 + 5197)	44	2,973,393	2,557,039
TOTAL (rd. 37 la 44)	45	24,616,952	21,227,978
E. ACTIVE CIRCULANTE NETE/DATORII CURENTE NETE (rd. 35 + 36 - 45 - 62)	46	6,402,264	8,696,599
F. TOTAL ACTIVE MINUS DATORII CURENTE (rd. 19 + 46)	47	20,221,460	22,153,393
G. DATORII: SUMELE CARE TREBUIE PLĂTITE ÎNTR-O PERIOADĂ MAI MARE DE UN AN			
1. Împrumuturi din emisiunea de obligațiuni, prezentându-se separat împrumuturile din emisiunea de obligațiuni convertibile (ct. 161 + 1681 - 169)	48		
2. Sume datorate instituțiilor de credit (ct. 1621 + 1622 + 1624 + 1625 + 1627 + 1682 + 5191 + 5192 + 5198)	49	179,334	
3. Avansuri încasate în contul comenzilor (ct. 419)	50		
4. Datorii comerciale - furnizori (ct. 401 + 404 + 408)	51		
5. Efecte de comerț de plătit (ct. 403 + 405)	52		
6. Sume datorate entităților afiliate (ct. 1661 + 1685 + 2691* + 451)	53		
7. Sume datorate entităților de care compania este legată în virtutea intereselor de participare (ct. 1663 + 1686 + 2692 + 453)	54		
8. Alte datorii, inclusiv datoriile fiscale și datoriile privind asigurările sociale (ct. 1623 + 1626 + 167 + 1687 + 2693 + 421 + 423 + 424 + 426 + 427 + 4281 + 431 + 437 + 4381 + 441 + 4423 + 4428 + 444 + 446 + 447 + 4481 + 455 + 456 + 457 + 4581 + 462 + 473 + 509 + 5186 + 5193 + 5194 + 5195 + 5196 + 5197)	55		
TOTAL (rd. 48 la 55)	56	179,334	
H. PROVIZIOANE			
1. Provizioane pentru pensii și obligații similare (ct. 1515)	57		
2. Provizioane pentru impozite (ct. 1516)	58	51,944	48,627
3. Alte provizioane (ct. 1511 + 1512 + 1513 ²⁷⁾ + 1514 + 1518)	59		
TOTAL (rd. 57 la 59)	60	51,944	48,627
I. VENITURI ÎN AVANS			
1. Subvenții pentru investiții (ct. 131 + 132 + 133 + 134 + 138)	61	469,934	395,030
2. Venituri înregistrate în avans (ct. 472)	62		
TOTAL (rd. 61 + 62)	63	469,934	395,030
J. CAPITAL ȘI REZERVE			
I. CAPITAL			
1. Capital subscris vărsat (ct. 1012)	64	6,305,295	6,305,295
2. Capital subscris nevărsat (ct. 1011)	65		
3. Patrimoniul regiei (ct. 1015)	66		
TOTAL (rd. 64 la 66)	67	6,305,295	6,305,295
II. PRIME DE CAPITAL (ct. 104)	68		
III. REZERVE DIN REEVALUARE (ct. 105)	69	4,264,045	4,517,507

Denumirea elementului	Nr. rd.	Sold la 01.01.2009	Sold la 31.12.2009
A	B	1	2
IV. REZERVE			
1. Rezerve legale (ct. 1061)	70	1,261,059	1,261,059
2. Rezerve statutare sau contractuale (ct. 1063)	71	21,820	21,820
3. Rezerve reprezentând surplusul realizat din rezerve din reevaluare (ct. 1065)	72	3,508,580	3,993,112
4. Alte rezerve (ct. 1068)	73	2,588,518	2,658,193
TOTAL (rd. 70 la 73)	74	7,379,977	7,934,184
Acțiuni proprii (ct. 109)	75		
Câștiguri legate de instrumentele de capitaluri proprii (ct. 141)	76		
Pierderi legate de instrumentele de capitaluri proprii (ct. 149)	77		
V. PROFITUL SAU PIERDEREA REPORTAT(Ă)			898,730
SOLD C (ct. 117)	78		
SOLD D (ct. 117)	79		0
VI. PROFITUL SAU PIERDEREA EXERCIȚIULUI FINANCIAR		1,602,798	2,054,020
SOLD C (ct. 121)	80		
SOLD D (ct. 121)	81	0	0
Repartizarea profitului (ct. 129)	82	31,867	
CAPITALURI PROPRII - TOTAL (rd. 67+68+ 69+ 74 - 75 + 76 - 77+78 - 79 + 80 - 81 - 82)	83	19,520,248	21,709,736
Patrimoniul public (ct. 1016)	84		
CAPITALURI - TOTAL (rd. 83 + 84)	85	19,520,248	21,709,736

*) Conturi de repartizat după natura elementelor respective.

26) Sumele înscrise la acest rând și preluate din conturile 2675 la 2679 reprezintă creanțele aferente contractelor de leasing financiar și altor contracte asimilate, precum și alte creanțe imobilizate, scadente într-o perioadă mai mică de 12 luni.

27) Acest cont apare la entitățile care au aplicat Reglementările contabile aprobate prin Ordinul ministrului finanțelor publice nr. 94/2001, precum și la cele care aplică prevederile pct. 92 (3) din Reglementările contabile conforme cu Directiva a IV-a a Comunităților Economice Europene, parte componentă a Reglementărilor contabile conforme cu directivele europene, aprobate prin OMFP nr. 1752/2005, cu modificările și completările ulterioare.

Suma de control F10: 566208982 / 2297897664

ADMINISTRATOR,

INTOCMIT,

Numele și prenumele

ING.CRETU TRAIAN

Numele și prenumele

EC.FRATEAN MIHAELA

Semnatura

Semnatura

Stampila unitatii

Calitatea

11--DIRECTOR ECONOMIC

Formular
VALIDAT

Nr.de inregistrare in organismul profesional:

17978

CONTUL DE PROFIT SI PIERDERE

la data de 31.12.2009

Formular 20

- lei -

Denumirea indicatorilor	Nr. rd.	Exercitiul financiar 2008	Exercitiul financiar 2009
A	B	1	2
1. Cifra de afaceri netă (rd. 02 la 05)	01	84,963,892	78,745,250
Producția vândută (ct.701+702+703+704+705+706+708)	02	84,372,948	78,174,373
Venituri din vânzarea mărfurilor(ct. 707)	03	590,944	570,877
Venituri din dobânzi înregistrate de entitățile al căror obiect de activitate îl constituie leasingul (ct.766)	04		
Venituri din subvenții de exploatare aferente cifrei de afaceri nete (ct.7411)	05		
2. Variația stocurilor de produse finite și a producției în curs de execuție (ct.711)			
Sold C	06	1,906,966	
Sold D	07	0	158,287
3. Producția realizată de entitate pentru scopurile sale proprii și capitalizată (ct.721+ 722)	08	1,002,438	238,216
4. Alte venituri din exploatare(ct.7417+758)	09	253,040	145,582
VENITURI DIN EXPLOATARE – TOTAL (rd. 01+06-07+08+09)	10	88,126,336	78,970,761
5. a) Cheltuieli cu materiile prime și materialele consumabile (ct.601+602-7412)	11	40,195,757	32,382,164
Alte cheltuieli materiale (ct.603+604+606+608)	12	2,363,822	1,731,783
b) Alte cheltuieli externe (cu energie și apă)(ct.605-7413)	13	7,508,030	6,759,067
c) Cheltuieli privind mărfurile (ct.607)	14	557,515	482,817
6. Cheltuieli cu personalul (rd. 16+17), din care:	15	24,833,907	25,501,119
a) Salarii și indemnizații (ct.641+642-7414)	16	19,837,594	20,305,619
b) Cheltuieli cu asigurările și protecția socială (ct.645-7415)	17	4,996,313	5,195,500
7.a) Ajustări de valoare privind imobilizările corporale și necorporale (rd. 19-20)	18	1,545,624	1,482,715
a.1) Cheltuieli (ct.6811+6813)	19	1,545,624	1,482,715
a.2) Venituri (ct.7813)	20		
b) Ajustări de valoare privind activele circulante (rd. 22-23)	21	7,577	36,759
b.1) Cheltuieli (ct.654+6814)	22	7,577	36,759
b.2) Venituri (ct.754+7814)	23		
8. Alte cheltuieli de exploatare (rd. 25 la 28)	24	7,330,444	6,426,539
8.1. Cheltuieli privind prestațiile externe (ct.611+612+613+614+621+622+623+624+625+626+627+628-7416)	25	6,806,235	5,888,119
8.2. Cheltuieli cu alte impozite, taxe și vărsăminte asimilate (ct.635)	26	213,814	207,143
8.3. Cheltuieli cu despăgubiri, donații și activele cedate (ct.658)	27	310,395	331,277
Cheltuieli privind dobânzile de refinanțare înregistrate de entitățile al căror obiect de activitate îl constituie leasingul (ct.666)	28		
Ajustări privind provizioanele (rd. 30-31)	29	34,471	-23,574

Denumirea indicatorilor	Nr. rd.	Exercitiul financiar 2008	Exercitiul financiar 2009
A	B	1	2
- Cheltuieli (ct.6812)	30	37,787	16,501
- Venituri (ct.7812)	31	3,316	40,075
CHELTUIELI DE EXPLOATARE – TOTAL (rd. 11 la 15+18+21+24+29)	32	84,377,147	74,779,389
PROFITUL SAU PIERDEREA DIN EXPLOATARE:			
- Profit (rd. 10-32)	33	3,749,189	4,191,372
- Pierdere (rd. 32-10)	34	0	0
9. Venituri din interese de participare (ct.7611+7613)	35		
- din care, veniturile obținute de la entitățile afiliate	36		
10. Venituri din alte investiții și împrumuturi care fac parte din activele imobilizate (ct.763)	37		
- din care, veniturile obținute de la entitățile afiliate	38		
11. Venituri din dobânzi (ct.766)	39	6,068	778
- din care, veniturile obținute de la entitățile afiliate	40		
Alte venituri financiare (ct.762+764+765+767+768)	41	933,795	981,735
VENITURI FINANCIARE – TOTAL (rd. 35+37+39+41)	42	939,863	982,513
12. Ajustări de valoare privind imobilizările financiare și investițiile deținute ca active circulante (rd. 44-45)	43		
- Cheltuieli (ct.686)	44		
- Venituri (ct.786)	45		
13. Cheltuieli privind dobânzile (ct.666-7418)	46	1,050,802	1,455,999
- din care, cheltuielile în relația cu entitățile afiliate	47		
Alte cheltuieli financiare (ct.663+664+665+667+668)	48	1,719,457	1,284,615
CHELTUIELI FINANCIARE – TOTAL (rd. 43+46+48)	49	2,770,259	2,740,614
PROFITUL SAU PIERDEREA FINANCIAR(Ă):			
- Profit (rd. 42-49)	50	0	0
- Pierdere (rd. 49-42)	51	1,830,396	1,758,101
14. PROFITUL SAU PIERDEREA CURENT(Ă):			
- Profit (rd. 10+42-32-49)	52	1,918,793	2,433,271
- Pierdere (rd. 32+49-10-42)	53	0	0
15. Venituri extraordinare (ct.771)	54		
16. Cheltuieli extraordinare (ct.671)	55		
17. PROFITUL SAU PIERDEREA DIN ACTIVITATEA EXTRAORDINARĂ:			
- Profit (rd. 54-55)	56	0	0
- Pierdere (rd. 55-54)	57	0	0
VENITURI TOTALE (rd. 10+42+54)	58	89,066,199	79,953,274
CHELTUIELI TOTALE (rd. 32+49+55)	59	87,147,406	77,520,003

Denumirea indicatorilor	Nr. rd.	Exercitiul financiar 2008	Exercitiul financiar 2009
A	B	1	2
PROFITUL SAU PIERDEREA BRUT(Ă):			
- Profit (rd. 58-59)	60	1,918,793	2,433,271
- Pierdere (rd. 59-58)	61	0	0
18. Impozitul pe profit (ct.691)	62	315,995	379,251
19. Alte impozite ne reprezentate la elementele de mai sus (ct.698)	63		
20. PROFITUL SAU PIERDEREA NET(Ă) A EXERCITIULUI FINANCIAR:			
- Profit (rd. 60-61-62-63)	64	1,602,798	2,054,020
- Pierdere (rd. 61+62+63-60)	65	0	0

Suma de control F20 : 1256933975 / 2297897664

ADMINISTRATOR,**INTOCMIT,**

Numele si prenumele


ING.CRETU TRAIAN

Numele si prenumele

EC.FRATEAN MIHAELA

Semnatura

Stampila unitatii



Semnatura

Calitatea

11--DIRECTOR ECONOMIC

Formular
VALIDAT

Nr.de inregistrare in organismul profesional:

17978

DATE INFORMATIVE

la data de 31.12.2009

Formular 30

- lei -

I. Date privind rezultatul inregistrat	Nr. rd.	Nr.unitati		Sume
A	B	1		2
Unitati care au inregistrat profit	01	1		2,054,020
Unitati care au inregistrat pierdere	02	0		0
II Date privind platile restante	Nr. rd.	Total, din care:	Pentru activitatea curenta	Pentru activitatea de investitii
A	B	1=2+3	2	3
Plati restante – total (rd.04+08+14 la 18+22), din care:	03			
Furnizori restanți – total (rd. 05 la 07), din care:	04			
- peste 30 de zile	05			
- peste 90 de zile	06			
- peste 1 an	07			
Obligatii restante fata de bugetul asigurarilor sociale – total (rd.09 la 13), din care:	08			
- Contributii pentru asigurari sociale de stat datorate de angajatori, salariatii si alte persoane asimilate	09			
- Contributii pentru fondul asigurarilor sociale de sanatate	10			
- Contribuția pentru pensia suplimentară	11			
- Contributii pentru bugetul asigurarilor pentru somaj	12			
- Alte datorii sociale	13			
Obligatii restante fata de bugetele fondurilor speciale si alte fonduri	14			
Obligatii restante fata de alti creditorii	15			
Impozite si taxe neplatite la termenul stabilit la bugetul de stat	16			
Impozite si taxe neplatite la termenul stabilit la bugetele locale	17			
Credite bancare nerambursate la scadenta – total (rd. 19 la 21), din care:	18			
- restante dupa 30 de zile	19			
- restante dupa 90 de zile	20			
- restante dupa 1 an	21			
Dobanzi restante	22			
III. Numar mediu de salariatii	Nr. rd.	31.12.2008		31.12.2009
A	B	1		2
Numar mediu de salariatii	23	1,125		984

IV. Plati de dobanzi si redevente	Nr. rd.	Sume (lei)	
A	B	1	
Venituri brute din dobanzi platite de persoanele juridice romane catre persoanele fizice nerezidente din statele membre ale Uniunii Europene, din care:	24		
- impozitul datorat la bugetul de stat	25		
Venituri brute din dobanzi platite de persoanele juridice romane catre persoane juridice afiliate*) nerezidente din statele membre ale Uniunii Europene, din care:	26		
- impozitul datorat la bugetul de stat	27		
Venituri din redevente platite de persoanele juridice romane catre persoane juridice afiliate *) nerezidente din statele membre ale Uniunii Europene, din care:	28		
- impozitul datorat la bugetul de stat	29		
V. Tichete de masa	Nr. rd.	Sume (lei)	
A	B	1	
Contravaloarea tichetelor de masa acordate salariatilor	30		
VI. Cheltuieli de inovare **)	Nr. rd.	31.12.2008	31.12. 2009
A	B	1	2
Cheltuieli de inovare **) – total (rd. 32 la 34), din care:	31		
- cheltuieli de inovare finalizate în cursul perioadei	32		
- cheltuieli de inovare în curs de finalizare în cursul perioadei	33		
- cheltuieli de inovare abandonate în cursul perioadei	34		
VII. Alte informații	Nr. rd.	31.12.2008	31.12. 2009
A	B	1	2
Imobilizări financiare, în sume brute (rd. 36 + 42), din care:	35		
Acțiuni deținute la entitățile afiliate, interese de participare, alte titluri imobilizate și obligațiuni pe termen lung, în sume brute (rd. 37 la 41), din care:	36		
- acțiuni cotate	37		
- acțiuni necotate	38		
- părți sociale	39		
- obligațiuni	40		
- acțiuni emise de organismele de plasament colectiv (inclusiv de SIF-uri)	41		
Creanțe imobilizate, în sume brute (rd. 43 + 44), din care:	42		
- creanțe imobilizate în lei și exprimate în lei, a caror decontare se face în funcție de cursul unei valute (din ct. 267)	43		
- creanțe imobilizate în valută (din ct. 267)	44		
Creanțe comerciale, avansuri acordate furnizorilor și alte conturi asimilate, în sume brute (ct. 4092 + 411 + 413 + 418)	45	9,412,814	8,166,306
Creanțe în legătură cu personalul și conturi asimilate (ct. 425 + 4282)	46	157,905	155,216
Creanțe în legătură cu bugetul asigurărilor sociale și bugetul statului (ct. 431 + 437 + 4382 + 441 + 4424 + 4428 + 444 + 445 + 446 + 447 + 4482)	47	553,389	226,245
Alte creanțe (ct. 451 + 453 + 456 + 4582 + 461 + 471 + 473)	48	40,984	61,807
Dobânzi de încasat (ct. 5187)	49	211	29
Investiții pe termen scurt, în sume brute (ct. 501 + 505 + 506 + din ct.508) (rd. 51 la 55), din care:	50		

	Nr. rd.	31.12. 2008	31.12. 2009
A	B	1	2
- acțiuni cotate	51		
- acțiuni necotate	52		
- părți sociale	53		
- obligațiuni	54		
- acțiuni emise de organismele de plasament colectiv (inclusiv de SIF-uri)	55		
Alte valori de încasat (ct. 5113 + 5114)	56		
Casa în lei și în valută (rd. 58 + 59), din care:	57	82,494	45,169
- în lei (ct. 5311)	58	54,466	33,427
- în valută (ct. 5314)	59	28,028	11,742
Conturi curente la bănci în lei și în valută (rd. 61 + 62), din care:	60	892,759	363,098
- în lei (ct. 5121)	61	57,885	67,146
- în valută (ct. 5124)	62	834,874	295,952
Alte conturi curente la bănci și acreditive (rd. 64 + 65), din care:	63		
- sume în curs de decontare, acreditive și alte valori de încasat, în lei (ct. 5112 + 5125 + 5411)	64		
- sume în curs de decontare și acreditive în valută (ct. 5125 + 5412)	65		
Datorii (rd. 67 + 70 + 73 + 76 + 79 + 82 + 83 + 86 la 90), din care:	66	24,796,286	21,242,951
- Împrumuturi din emisiuni de obligațiuni și dobânzile aferente, în sume brute (ct. 161 + 1681)(rd. 68 + 69), din care:	67		
- în lei	68		
- în valută	69		
- Credite bancare interne pe termen scurt și dobânzile aferente (ct. 5191 + 5192 + 5197 + din ct. 5198), (rd. 71 + 72), din care:	70	10,919,401	8,918,777
- în lei	71	8,380,894	8,302,116
- în valută	72	2,538,507	616,661
- Credite bancare externe pe termen scurt și dobânzile aferente (ct. 5193 + 5194 + 5195 + din ct. 5198), (rd. 74 + 75), din care:	73		
- în lei	74		
- în valută	75		
- Credite bancare pe termen lung și dobânzile aferente (ct. 1621 + 1622 + 1627 + din ct. 1682) (rd. 77 + 78), din care:	76	522,061	190,269
- în lei	77		
- în valută	78	522,061	190,269
- Credite externe pe termen lung (ct. 1623 + 1624 + 1625 + din ct. 1682)(rd. 80 + 81), din care:	79		
- în lei	80		
- în valută	81		
- Credite de la trezoreria statului (ct. 1626 + din ct. 1682)	82		
- Alte împrumuturi și dobânzile aferente (ct. 166 + 167 + 1685 + 1686 + 1687) (rd. 84 + 85), din care:	83		
- în lei și exprimate în lei, a caror decontare se face în funcție de cursul unei valute	84		
- în valută	85		

	Nr. rd.	31.12.2008	31.12.2009
A	B	1	2
- Datorii comerciale, avansuri primite de la clienți și alte conturi asimilate, în sume brute (ct. 401 + 403 + 404 + 405 + 408 + 419)	86	10,381,431	9,561,891
- Datorii în legătură cu personalul și conturi asimilate (ct. 421 + 423 + 424 + 426 + 427 + 4281)	87	795,548	774,170
- Datorii în legătură cu bugetul asigurărilor sociale și bugetul statului (ct. 431 + 437 + 4381 + 441 + 4423 + 4428 + 444 + 446 + 447 + 4481)	88	1,608,578	1,283,823
- Alte datorii (ct. 451 + 453 + 455 + 456 + 457 + 4581 + 462 + 472 + 473 + 269 + 509)	89	475,279	414,999
- Dobânzi de plătit (ct. 5186)	90	93,988	99,022
Capital subscris vărsat (ct. 1012)(rd. 92 la 94), din care:	91	6,305,295	6,305,295
- acțiuni cotate	92	6,305,295	6,305,29
- acțiuni necotate	93		
- părți sociale	94		
VIII. Informatii privind cheltuielile cu colaboratorii	Nr. rd.	31.12.2008	31.12. 2009
A	B	1	2
Cheltuieli cu colaboratorii (ct. 621)	95		

Suma de control F30 : 161448238 / 2297897664

*) Pentru statutul de „persoane juridice afiliate” se vor avea în vedere prevederile art. 7 pct. 21 din Legea nr. 571/2003 privind Codul fiscal, cu modificările și completările ulterioare.

**) Cheltuielile de inovare se determina potrivit Regulamentului (CE) nr.1450/ 2004 al Comisiei, publicat in Jurnalul Oficial al Uniunii Europene L 267/ 14.08.2004

ADMINISTRATOR,

INTOCMIT,

Numele si prenumele


ING.CRETU TRAIAN

Numele si prenumele

EC.FRATEAN MIHAELA

Semnatura

Stampila unitatii



Semnatura

Calitatea

11--DIRECTOR ECONOMIC

Formular
VALIDAT

Nr.de inregistrare in organismul profesional:

17978

SITUATIA ACTIVEI IMOBILIZATE

la data de 31.12.2009

Formular 40 (pag.1-2)

- lei -

Elemente de imobilizari	Nr. rd.	Valori brute				Sold final (col.5=1+2-3)
		Sold initial	Cresteri	Reduceri		
				Total	Din care: dezmembrari si casari	
A	B	1	2	3	4	5
Imobilizari necorporale						
Cheltuieli de constituire si cheltuieli de dezvoltare	01				X	
Alte imobilizari	02	63,427	29,465		X	92,892
Avansuri si imobilizari necorporale in curs	03		10,955		X	10,955
TOTAL (rd. 01 la 03)	04	63,427	40,420		X	103,847
Imobilizari corporale						
Terenuri	05	920,425			X	920,425
Constructii	06	7,991,758	983,182			8,974,940
Instalatii tehnice si masini	07	22,327,809	221,800	88,031	88,031	22,461,578
Alte instalatii , utilaje si mobilier	08	32,194		94	94	32,100
Avansuri si imobilizari corporale in curs	09	125,476	341,899	466,987	X	388
TOTAL (rd. 05 la 09)	10	31,397,662	1,546,881	555,112	88,125	32,389,431
Imobilizari financiare	11	410			X	410
ACTIVE IMOBILIZATE - TOTAL (rd.04+10+11)	12	31,461,499	1,587,301	555,112	88,125	32,493,688

SITUATIA AMORTIZARII ACTIVEI IMOBILIZATE

- lei -

Elemente de imobilizari	Nr. rd.	Sold initial	Amortizare in cursul anului	Amortizare aferenta imobilizarilor scoase din evidenta	Amortizare la sfarsitul anului (col.9=6+7-8)
A	B	6	7	8	9
Imobilizari necorporale					
Cheltuieli de constituire si cheltuieli de dezvoltare	13				
Alte imobilizari	14	49,991	14,783		64,774
TOTAL (rd.13 +14)	15	49,991	14,783		64,774
Imobilizari corporale					
Terenuri	16				
Constructii	17	2,642,834	296,700		2,939,534
Instalatii tehnice si masini	18	14,929,798	1,168,333	88,031	16,010,100
Alte instalatii ,utilaje si mobilier	19	19,680	2,900	94	22,486
TOTAL (rd.16 la 19)	20	17,592,312	1,467,933	88,125	18,972,120
AMORTIZARI - TOTAL (rd.15 +20)	21	17,642,303	1,482,716	88,125	19,036,894

SITUATIA AJUSTARILOR PENTRU DEPRECIERE

-lei-

Elemente de imobilizari	Nr. rd.	Sold initial	Ajustari constituite in cursul anului	Ajustari reluate la venituri	Sold final (col. 13=10+11-12)
A	B	10	11	12	13
Imobilizari necorporale					
Cheltuieli de constituire si cheltuieli de dezvoltare	22				
Alte imobilizari	23				
Avansuri si imobilizari necorporale in curs	24				
TOTAL (rd.22 la 24)	25				
Imobilizari corporale					
Terenuri	26				
Constructii	27				
Instalatii tehnice si masini	28				
Alte instalatii, utilaje si mobilier	29				
Avansuri si imobilizari corporale in curs	30				
TOTAL (rd. 26 la 30)	31				
Imobilizari financiare	32				
AJUSTARI PENTRU DEPRECIERE - TOTAL (rd.25+31+32)	33				

Suma de control F40 : 313306469 / 2297897664

ADMINISTRATOR,**INTOCMIT,**

Numele si prenumele

ING.CRETU TRAIAN

Numele si prenumele

EC.FRATEAN MIHAELA

Semnatura



Semnatura

Calitatea

11--DIRECTOR ECONOMIC

Nr.de inregistrare in organismul profesional:

17978

Formular
VALIDAT

Vers.1.01

DECLARATIE

in conformitate cu prevederile art.30 din Legea contabilitatii nr.82/1991

S-au intocmit situatiile financiare anuale la 31/12/2009 pentru :

Entitate: S . C . EMAILUL S.A

Judetul: 32--SIBIU

Adresa: localitatea MEDIAS, str. CARPATI, nr. 19, tel. 0269/843330

Numar din registrul comertului: J 32/7/1991

Forma de proprietate: 34--Societati comerciale pe actiuni

Activitatea preponderenta (cod si denumire clasa CAEN): 2599-Fabricarea altor articole din metal


Cod unic de inregistrare: 803115

Subsemnatul CRETU TRAIAN isi asuma raspunderea pentru intocmirea situatiilor financiare anuale la 31/12/2009 si confirma ca:

a) Politicile contabile utilizate la intocmirea situatiilor financiare anuale sunt in conformitate cu reglementarile contabile aplicabile.

b) Situatiile financiare anuale ofera o imagine fidela a pozitiei financiare, performantei financiare si a celorlalte informatii referitoare la activitatea desfasurata.

c) Persoana juridica isi desfasoara activitatea in conditii de continuitate.




**S.C."EMAILUL"S.A.
MEDIAS**

**SITUATIA MODIFICARILOR CAPITALULUI PROPRIU
 LA DATA DE 31.12.2009**

Element al capitalului propriu	Sold la 1 ianuarie 2009	Cresteri		Reduceri		Sold la 31 decembrie 2009
		Total din care	Prin transfer	Total din care	Prin transfer	
0	1	2	3	4	5	6
Capital subscris	6.305.295					6.305.295
Prime de capital						
Rezerve din reevaluare	4.264.045	737994		484532	484532	4.517.507
Rezerve legale	1.261.059					1.261.059
Rezerve statutare sau contractuale	21.820					21.820
Rezerve reprezentând surplusul realizat din rezerve din reevaluare	3.508.580	484532	484532			3.993.112
Alte rezerve	2.588.518	69675				2.658.193
Rezerve din conversie						
Rezultatul reportat						
Profit nerepartizat		898.730				898.730
Pierdere neacoperită						
Rezultatul reportat provenit din adoptarea prima data a IAS, mai puțin IAS 29						
Sold creditor						
Sold debitor						
Rezultatul reportat provenit din modificările politicilor contabile						
Sold creditor						
Sold debitor						
Rezultatul reportat, provenit din corectarea erorilor fundamentale						
Sold creditor						
Sold debitor						
Rezultatul reportat reprezentand surplusul realizat din rezerve din reevaluare						
Rezultatul exercitiului financiar	1.570.931	2.054.020		1.570.931		2.054.020
Sold creditor	9.011.443	2.054.020		-7.440.512		11.065.463
Sold debitor	-7.440.512			9.011.443		-9.011.443

**DIRECTOR GENERAL,
 Ing. CRETU TRAIAN**

**DIRECTOR ECONOMIC,
 Ec.FRATEAN MIHAELA**



S.C."EMAILUL"S.A.
MEDIAS


SITUATIA FLUXURILOR DE TREZORERIE
la data de 31 decembrie 2009

Metoda indirecta

Mii lei

	EXPLICATII AL EXERCITIULUI	Anul precedent 2008	Anul curent 2009
A	B	C	D
	FLUXURILE DE NUMERAR DIN ACTIVITATEA DE EXPLOATARE		
+	Profitul net inainte de impozitare si elemente extraordinare	1.918.793	4.191.372
	Ajustari pentru:	-	-
	● Elemente nemonetare , din care:	-	-
+	□ Amortizare	1.545.624	1.482.715
+	□ Provizioane	51.944	48.627
	□ Alte elemente nemonetare	-	-
-	● Pierderi din diferente de curs	1.719.457	302.880
+	● Venituri din subventii	-	-
-	● Cheltuieli cu dobanzile	1.050.802	1.455.221
=	Profitul din exploatare inainte de modificarile capitalului circulant	746.102	3.964.613
-	● Variatia creantelor comerciale si de alta natura	454.236	-1.552.183
-	● Variatia stocurilor	584.355	1.011.767
+	● Variatia furnizorilor si clientilor creditorii	-52.982	-819.539
-	● Variatia altor elemente de activ		-309.192
+	● Variatia altor elemente de pasiv		212.290
=	Numerar generat din activitatea de exploatare	-308.994	4.206.972
-	Impozitul pe profit varsat	301.652	379.251
=	<i>Numerar net din activitatea de exploatare (A)</i>	-7.342	3.827.721
	FLUXURILE DE NUMERAR DIN ACTIVITATEA DE INVESTITII		
	● Achizitii de terenuri si mijloace fixe	1.606.236	467.088
+	● Venituri din investitii	1.002.438	238.216
=	<i>Numerar net folosit din activitatea de investitii (B)</i>	-603.798	-228.872
	FLUXURILE DE NUMERAR DIN ACTIVITATEA DE FINANTARE		
+	Imprumuturi bancare	2.171.488	-2.153.081
=	<i>Numerar net folosit din activitatea de finantare (C)</i>	2.171.488	-2.153.081
=	CRESTEREA NETA DE NUMERAR SI ECHIVALENTE ALE NUMERARULUI (A+B+C)	1.560.348	1.445.768
-	NUMERAR SI ECHIVALENTE DE NUMERAR LA INCEPUTUL PERIOADEI	551.982	1.008.366
+	NUMERAR SI ECHIVALENTE DE NUMERAR LA SFARSITUL PERIOADEI	1.008.366	437.402

DIRECTOR GENERAL
 Ing. CRETU TRAIAN




DIRECTOR ECONOMIC,
 Ec. FRATEAN MIHAELA

NOTA 1

ACTIVE IMOBILIZATE

Lei.

Elemente de active*)	Valoarea brută**)				Deprecieri) (amortizare și provizioane)				
	Sold la 1 ianuarie 2009	Creșteri	Reduceri	Sold la 31 decembrie 2009	Sold la 1 ianuarie 2009	Deprecierea înreg. în cursul anului 2009	Reduceri sau reșchieri	Sold la 31 decembrie 2009	
0	1	2	3	4=1+2+3	5	6	7	8=5+6+7	
Alte imobilizari	63.427	40.420	-	103.847	49.991	14.783	-	64.774	
Terenuri	920.425	-	-	920.425	-	-	-	-	
Construcții	7.991.758	983.182	-	8.974.940	2.642.834	296.700	-	2.939.534	
Instalații tehnice și masini	22.327.809	221.800	88.031	22.461.578	14.929.798	1.168.333	88.031	16.010.100	
Alte instalații utilaje și mobiler	32.194	-	94	32.100	19.680	2.900	94	22.486	
Imobil corp în curs	125.476	341.899	466.987	388	-	-	-	-	
Imob. fin.	410	-	-	410	-	-	-	-	
Total	31.461.499	1.587.301	555.112	32.493.688	17.642.303	1.482.716	88.125	19.036.894	


DIRECTOR GENERAL,
ING. CRISTIAN TRAIAN

DIRECTOR ECONOMIC,
EC. FRĂȚEAN MIHAELA

**S.C."EMAILUL" S.A.
MEDIAS**

NOTA 3

REPARTIZAREA PROFITULUI PENTRU ANUL 2009

- lei -

DESTINATIA	SUMA
PROFIT NET DE REPARTIZAT	2.054.020
- REZERVA LEGALA	-
- ACOPERIREA PIERDERII CONTABILE	-
- DIVIDENDE	1.801.523
- ALTE REZERVE	252.497
PROFIT NEREPARTIZAT	-

**DIRECTOR GENERAL,
Ing. CRETU TRAIAN**



**DIRECTOR ECONOMIC,
Ec. FRATEAN MIHAELA**


A handwritten signature in black ink, corresponding to the name Ec. FRATEAN MIHAELA.

ANALIZA REZULTATULUI DIN EXPLOATARE

- lei -

INDICATORUL	Exercitiul precedent 2008	Exercitiul curent 2009
0	2	3
1. Cifra de afaceri neta	84.963.892	78.745.250
2. Costul bunurilor vandute si al serviciilor prestate (3+4+5)	71.727.826	63.172.561
3. Cheltuielile activitatii de baza	57.061.615	50.260.158
4. Cheltuielile activitatilor auxiliare	6.833.399	5.456.431
5. Cheltuielile indirecte de productie	7.832.812	7.455.972
6. Rezultatul brut aferent cifrei de afaceri nete (1-2)	13.236.066	15.572.689
7. Cheltuielile de desfacere	3.922.384	3.159.774
8. Cheltuieli generale de administratie	8.730.332	8.487.131
9. Alte venituri din exploatare	3.165.839	265.588
10. Rezultatul din exploatare (6-7-8+9)	3.749.189	4.191.372

RECTOR GENERAL,
ING. CRISTU TRAIAN



DIRECTOR ECONOMIC,
Ec. FRĂȚEAN MIHAELA



NOTA 5


SITUATIA CREANTELOR SI DATORIILOR

- lei -

	Sold la 31 decembrie 2009(col.2+3)	Termen de lichiditate		
		Sub 1 an 2	Peste 1 an 3	
Creante	0	1	2	3
Total din care :		8.535.937		
Alte creante imobilizate		400.840		
Creante din active circulante		8.135.097		

- mii lei -

Datorii	Sold la 31 decembrie 2009(col.2+3)	Termen de exigibilitate			
		Sub 1 an 2	1 – 5 ani 3	Peste 5 ani 4	
Total din care :	0	1	2	3	4
		21.227.978			
Credite bancare		9.109.047			
Furnizori + clienti creditor		9.561.892			
Alte datorii		2.557.039			



DIRECTOR GENERAL,
 Ing. CREATU TRAIAN

DIRECTOR ECONOMIC,
 Ec. FRATEAN MIHAELA

Nota 6

PRINCIPII, POLITICI SI METODE CONTABILE LA 31.12.2009

1. Baza întocmirii situațiilor financiare și a înregistrărilor contabile

Situațiile financiare , prezentate de către S.C"EMAILUL"S.A Mediaș , au fost întocmite în conformitate cu Reglementările contabile conforme cu Directivele și Normele Europene aprobate prin O.M.F.P. nr.1752/2005 modificate prin O.M.F.P.nr.2001/2006 și O.M.F.P.nr.2374/2007 și cu Normele privind completarea situațiilor financiare pentru anul 2009.

Înregistrările în contabilitate a operațiunilor patrimoniale pentru anul 2009 s-au efectuat cu respectarea prevederilor Legii nr. 82/1991 a contabilității republicată, în moneda națională – leu denominat (RON). La întocmirea situațiilor financiare s-au respectat principiile și metodele stabilite de Comitetul pentru Standardele Internaționale de Contabilitate (IASB) care au fost adoptate pentru a se aplica entităților economice românești.

Evaluarea elementelor patrimoniale în situațiile financiare s-a efectuat la cost istoric și la valoarea justă la finele exercițiului.

Continuitatea activității

Incertitudinea existentă în România referitor la politica economică , face posibilă apariția unor variații imprevizibile considerabile în ceea ce privește intrările de numerar viitoare. Cu toate acestea, administratorii și conducerea cred că societatea va putea să-ți continue activitatea într-un viitor apropiat și prin urmare situațiile financiare au fost întocmite pe baza acestui principiu.

Conversia tranzacțiilor în moneda străină

Tranzacțiile societății în moneda străină sunt înregistrate la cursurile de schimb din data tranzacțiilor. Câștigurile și pierderile rezultate din decontarea tranzacțiilor într-o monedă străină și din conversia activelor și datoriilor monetare exprimate în moneda străină, sunt recunoscute în contul de profit și pierdere. Asemenea solduri sunt convertite în lei la cursurile de schimb de la sfârșitul anului, la rata oficială a Băncii Naționale a României, existentă la data bilanțului.

La data de 31 decembrie 2009 cursul oficial de schimb utilizat a fost de:

- 1 USD = 2,9361 lei;
- 1 EUR = 4,2282 lei.

2. Reguli si metode contabile

2.1. Imobilizări necorporale

S.C.'EMAILUL'S.A. Mediaș, deține în patrimoniu la 31.12.2009, imobilizări necorporale în valoare brută 103.847 mii lei, înregistrate la cost istoric egal cu prețul de achiziție reprezentând licențe, programe informatice în valoare de 74.001 lei , modele înregistrate la OSIM în valoare de 18.891 lei si imobilizari necorporale in curs de executie in valoare de 10.955 lei.

Principalele intrări din cursul anului 2009 au fost de 10.040 lei din care :

- licențe informatice în valoare de 29.465 lei;
- imobilizari necorporale in curs in valoare de 10.955 lei.

Pentru calculul amortizării s-a utilizat metoda liniară pe o perioada de 3 ani. În bilanț, imobilizările necorporale sunt înscrise la valoarea netă : valoarea brută diminuată cu amortizarea - fiind amortizate în proporție de 62,37 %.

Amortizarea contabilă a coincis cu amortizarea fiscală, ca urmare nu au rezultat diferențe temporare care să genereze provizioane pentru impozit amânat.

2.2. Imobilizări corporale

Imobilizările corporale din terenuri și mijloace fixe în sumă de 32.389.043 lei, au fost înregistrate în contabilitate la cost de achiziție, care include toate cheltuielile ocazionate de aprovizionarea, montarea și punerea în funcțiune a acestora.

Actualizarea la inflație s-a făcut pe baza reglementarilor legale obligatorii până la inclusiv H.G. 500/94 diferențele din reevaluare fiind înregistrate în capitalul social cu aprobarea A.G.A. De asemenea imobilizările corporale au fost reevaluate în conformitate cu H.G.1553/2003, la 30.12.2006 când s-a efectuat reevaluarea grupei Construcții.

În anul 2009 s-a efectuat reevaluarea imobilizărilor corporale din categoria constructii in conformitate cu H.G.1553/2003. Diferenta de valoare rezultata in urma reevaluarii si inregistrata in contabilitate este de 737.994 lei.

Valoarea imobilizarilor corporale a crescut în anul 2009 și cu suma de 467.087 lei, reprezentând active corporale achiziționate sau modernizate , iar la finele anului au rămas neterminate 387,53 lei.

Amortizarea contabilă se calculează după metoda liniară pentru toate imobilizările corporale existente tinând seama de duratele normale de funcționare conform prevederilor Legii 15/1994 cu normele de aplicare și modificările ulterioare.

Amortizarea cumulată înregistrată la 31.12.2009 este de 18.972.119 lei. Valoarea rămasă neamortizată a imobilizărilor corporale la 31.12.2009 este de 13.456.794 lei.

Suma de 55.260 lei reprezentând "provizion pentru impozite" a fost diminuată în cursul anului 2009 cu 3.316 lei, care reprezintă provizion recuperat, ca urmare a reintregirii profitului brut cu amortizarea contabilă convenită exercițiului financiar 2009.

Terenurile nu se amortizează deoarece se consideră că, au o durată de viață nedefinită și sunt înregistrate la valoarea de 920.425 lei.

Metodele de evaluare și amortizare s-au menținut la fel ca și în exercițiul financiar precedent, respectându-se principiul permanentei metodelor.

Întreținerea și reparațiile mijloacelor fixe s-au trecut pe cheltuieli, iar modernizările care cresc valoarea și durata de viață a activelor, au fost capitalizate deoarece măresc capacitatea lor de a genera profit în viitor.

Imobilizările corporale scoase din funcțiune prin casare în valoare de 88.125 lei, au fost eliminate din bilanț împreună cu amortizarea aferentă. În anul 2009 nu au fost vandute mijloace fixe.

La închiderea bilanțului anului 2009 starea mijloacelor fixe este redată de următorii indicatori:

- gradul de uzură = amortizare/valoare inventar 58,55 %;
- gradul de reînnoire = valoarea mijl. fixe intrate în 2009 / val. rămasă 3,72 %.

Societatea deține dreptul de proprietate asupra terenurilor și construcțiilor înregistrate în patrimoniu.

Nu au fost recunoscute deprecieri ale imobilizărilor corporale pentru care să fie nevoie de ajustări de valoare în anul 2009.

2.3. Imobilizările financiare

Imobilizările financiare înregistrate în bilanț la 31.12.2009, în sumă de 410 lei, reprezintă garanții constituite în favoarea unui furnizor de telefonie mobilă, conform contractului încheiat cu acesta și au fost evaluate la valoarea contabilă de intrare, nefiind purtătoare de dobânzi.

3. Stocuri

Stocurile în sumă de 20.908.780 lei, au înregistrat o creștere de 5,09 % la 31.12.2009 față de 31.12.2008 și sunt evaluate în felul următor:

3.1. Materiile prime și materialele în valoare de 6.982.044 lei, sunt evaluate la cost de achiziție care cuprinde prețul de facturare plus toate cheltuielile ocazionate de aprovizionare (ambalaj, transport, taxe vamale etc.), iar la ieșire se utilizează, valoarea de intrare prin aplicarea metodei FIFO. Valoarea stocurilor de materii prime și materiale a crescut cu 20,49 % față de sfârșitul anului 2008.

3.2. Producția în curs de execuție în suma de 1.628.614 lei, reprezintă aproximativ 30 % din costul producției lansate și se determină prin inventarierea la finele perioadei și evaluarea la costul produselor, în funcție de faza de prelucrare în

care se afla. Producția în curs de execuție a înregistrat o reducere cu 18,07 % față de anul precedent.

3.3. Produsele finite și mărfurile în valoare de 12.288.122 lei, sunt înregistrate la preț prestabilit corectat cu valoarea diferentelor de preț repartizate atât asupra valorii produselor ieșite cât și asupra stocului și au crescut cu 1,59 % față de 31.12.2008.

Mărfurile în valoare de 63.852 lei, sunt înregistrate la preț de vânzare cu amănuntul, corectat cu valoarea adaosului comercial și cu TVA-ul neexigibil.

La încheierea exercițiului financiar societatea a destocat cheltuielile de desfacere din costul produselor finite pe baza evidenței din contabilitatea de gestiune.

Viteza de rotație a stocurilor este de 95 zile determinată de numărul de rotații (cifra de afaceri/stocuri) și anume 3,86 rotații/an.

Viteza de rotație a stocurilor a crescut cu 10 zile față de cea din anul precedent.

4. Creanțe

Creanțele în suma de 8.535.937 lei au scăzut față de anul precedent cu 15,39 % și sunt înregistrate în bilanț la valoarea realizată, care este egală cu suma facturată, fiind ajustate cu suma de 16.500 lei, reprezentând provizioane pentru clienți incerti .

În cadrul creanțelor ponderea de peste 95,60 % o dețin clienții, iar diferența o reprezintă creanțe în legătură cu: personalul, bugetul statului sau alți debitori.

Creanțele în valută au fost evaluate inițial la cursul de schimb din data intrării, iar la finele exercițiului au fost reevaluate la cursul de schimb din 31.12.2009.

Viteza de rotație a creanțelor de 34 zile , este determinată de numărul de rotații și anume 10,77 rotații/an, a scăzut cu 9 zile fata de anul precedent și se încadrează în termenii de creditare general acceptați în relațiile contractuale.

O parte a creanțelor societății sunt compensate, schimbate pe bunuri primite de la clienții societății. Aceste compensări sunt incluse în situația fluxurilor de numerar.

Creanțele comerciale au fost ajustate pentru depreciere cu suma de 187.157lei, reprezentând clienți înregistrați la incerti.

5. Casa și conturi la bănci

Disponibilitățile bănești însumează la 31.12.2009: 437.402 lei, cu 56,62% mai mici decât în anul 2008, evidențiate în bilanț și în situația fluxurilor de trezorerie, includ numerarul din casa de 45.170 lei, disponibilul din conturile bancare de lei și valută de 363.097 lei și tichetele de masă în valoare de 29.135 lei.

Soldurile conturilor bancare din extrasele de cont, corespund cu evidențele contabile. Disponibilitățile în devize s-au reevaluat la 31.12.2009 și s-au înregistrat diferențele rezultate în venituri sau cheltuieli conform prevederilor legale.

6. Datorii

Datoriile totale în suma de 21.227.978 lei, se înscriu în categoria celor care trebuie plătite într-o perioadă de un an și sunt înregistrate în situațiile financiare ca și creanțele, la valoarea nominală. Datoriile în valută au fost reevaluate la fel ca și creanțele la cursul de schimb de la 31.12.2009.

6.1. În totalul datoriilor ponderea de 45,04 %, o dețin **datoriile comerciale** față de furnizorii interni și externi, datorii care se încadrează în termenele contractuale. Indicatorul – “viteza de rotație a datoriilor – furnizori” de 55 zile de creditare obținută de la furnizori, denotă o situație favorabilă de credit comercial gratuit, din partea furnizorilor, superior celui de 43 zile acordat de societate clienților.

6.2. Pondere importantă în cadrul datoriilor 42,91 % o au creditele bancare, care constituie pentru societate o sursă permanentă de acoperire a deficitului de trezorerie, pentru asigurarea surselor de finanțare a producției, prin diverse tipuri:

- linie de credit pentru finanțarea producției 9.000.000 lei în cadrul facilității multiproduct, din care angajat la 31.12.2009 - 8.302.116 lei;
- linie de credit în valută pentru finanțarea importurilor – 1.200.000 EUR din care angajat la 31.12.2009 - 148.000 EUR.
- credit pentru investiții în valoare de 45.000 EUR.

6.3. Celelalte **datorii** 12,05 %, reprezintă datorii curente față de salariați, datorii fiscale, datorii pentru asigurările sociale, dividende cuvenite acționarilor, etc.

7. Provizioane pentru riscuri și cheltuieli

Societatea nu a constituit provizioane pentru riscuri și cheltuieli la 31.12.2009.


De asemenea, societatea nu operează nici un alt plan de pensii sau de beneficii după pensionare și deci nu are nici un fel de alte obligații referitoare la pensii, față de foști sau actuali angajați. Toți salariații sunt incluși în sistemul de pensii de stat către care se plătesc obligațiile de asigurări sociale.

8. Cheltuielile înregistrate în avans în sumă de 42.453 lei – la 31.12.2009 reprezintă asigurări și abonamente.

9. Rezervele în valoarea de 12.451.691 lei, sunt evidențiate în situațiile financiare la costul istoric, conform prevederilor legale și au înregistrat o creștere în anul 2009 de 876.699 lei din:

- 69.675 lei – suma repartizată din profitul net pentru surse de finanțare;
- 737.994 lei – rezerve din reevaluarea construcțiilor.

**DIRECTOR GENERAL,
Ing.CRETU TRAIAN**



**DIRECTOR ECONOMIC,
Ec.FRATEAN MIHAELA**

A handwritten signature in black ink, appearing to be 'M. Fratean', written over the text of the Director Economic's name.

Nota 7

PARTICIPATII SI SURSE DE FINANTARE

Capitalul social în valoare de 6.305 mii lei, s-a constituit astfel:

	Mii lei
Deschidere bilanț conform precizărilor 2519/91	51
Diferente din reevaluare conf. H.G. 26/92	451
Diferente din reevaluare conf. H.G.500/94	3.024
Diferente înregistrate conf. Adresei FPS	27
Terenuri conf. HG 500/94	301
Total capital social 31.12.2000 – 31.12.2003	3.854
Majorare prin emisiune de acțiuni - decembrie 2004	1.220
Total capital social la 31.12.2004	5.074
Total capital social la 31.12.2005	5.074
Majorare prin emisiune de acțiuni 2006	1.231
TOTAL CAPITAL SOCIAL LA 31.12.2006	6.305

Capitalul social subscris și vărsat la 31.12.2009 a fost de 6.305.295 lei , divizat în 2.522.118 acțiuni cu valoare nominală de 2,50 lei pe acțiune.

Capitalul social are următoarea structură:


- Asociația salariaților PAS “ VIITORUL” : 1.568.902 acțiuni 62,2057 % ;
- SIF Transilvania Brașov: 729.551 acțiuni 28,9261 % ;
- Acționari persoane fizice și juridice: 23.665 acțiuni 8,8682 % .

Societatea “EMAILUL”S.A. este o societate deschisă , ale cărei acțiuni se tranzacționează pe Bursa Electronica RASDAQ.

Societatea Emailul SA nu detine participatii la alte societati si nu a emis obligatiuni.

DIRECTOR GENERAL,
Ing.CRETU TRAIAN

DIRECTOR ECONOMIC,
Ec.FRATEAN MIHAELA



Nota 8

INFORMATII PRIVIND SALARIATII SI MEMBRII CONSILILIULUI DE ADMINISTRATIE , CONDUCERESI DE SUPRAVEGHERE

La finele anului 2009 – Societatea avea un număr mediu de salariați de 984. Structura pe categorii a personalului este :

- 73 % personal direct productiv;
- 27 % personal indirect productiv.

Ponderea personalului calificat în total este de 89 %, iar structura pe sexe: 52 % o dețin femeile și 48 % bărbații.

Societatea nu are obligații contractuale legate de pensii față de foștii directori și administratori ai societății.


Pe parcursul exercițiului financiar, nu au fost acordate avansuri și credite administratorilor și conducerii societății.

Societatea nu a încheiat contracte de asigurare de răspundere profesională pentru conducerea societății. Salariile plătite administratorilor și conducerii societății în anul financiar 2009, au fost de 635.401 lei.

În cursul anului 2009, societatea a plătit onorarii auditorilor legate de auditarea situațiilor financiare ale anului 2008 și 2009.

DIRECTOR GENERAL,

Ing.CRETU TRAIAN



DIRECTOR ECONOMIC,

Ec.FRATEAN MIHAELA

Nota 9

PRINCIPALII INDICATORI ECONOMICO-FINANCIARI

DETALII (%)		Valori optime	2008	2009
Indicatori de lichiditate				
Lichiditatea generală	Active circulante/Datorii curente	1,5 – 2	1,26	1,41
Lichiditatea imediată (testul acid)	(Active circulante – Stocuri) / Datorii curente)	0,8 – 1	0,45	0,42
Indicatori de risc				
Gradul de îndatorare	Capital împrumutat / Capital propriu	< 1	0.01	0
Acoperirea dobânzilor	Profit înaintea plății dobânzii și impozit pe profit / Cheltuieli cu dobânzile [nr.de ori]	Val. Maximala	2,83	2,67
Indicatori de gestiune				
Viteza de rotație a activelor imobilizate	Cifra de afaceri / Active imobilizate [nr.de ori]	Val. Maximală	6,15	5,85
Viteza de rotație a activelor totale	Cifra de afaceri / Active totale [nr.de ori]	Val. Maximală	1,89	1,82
Indicatori de profitabilitate				
Rentabilitatea capitalului angajat	Profitul înaintea plății dobânzii și impozit pe profit / Capitalul angajat	Val. Maximală	0,17	0,18
Marja bruta din vânzări	Profit brut din vânzări / Cifra de afaceri	Val. Maximală	4,41 %	5,32

Lichiditatea generală reprezintă, capacitatea societății de a face față datoriilor pe termen scurt, prin valorificarea activelor circulante. Nivelul ei de 1,41 este necorespunzător, datorită faptului că dezvoltarea activității s-a făcut pe seama creditelor furnizori și a creditelor bancare, fără a exista infuzii de capital.

Lichiditatea imediată de **0,42** este de asemenea necorespunzătoare, reflectând faptul că societatea poate să-și achite imediat doar 42 %, din datoriile curente.

Gradul de îndatorare este **0** întrucât societatea nu are contractate credite cu scadența mai mare de 1 an.

Acoperirea dobânzilor , reflectă un grad de acoperire a dobânzilor de **2,67 (ori)** din rezultatul brut.

Nivelul acestui indicator este foarte bun, având în vedere că societatea are un volum important de credite pe termen scurt, contractate de la bănci.


Viteza de rotație a activelor imobilizate de 5,85 s-a menținut apropiată de nivelul anului precedent.

Viteza de rotație a activelor totale de 1,82 este corespunzătoare și reflectă capacitatea bună, a activelor totale de a genera venituri.

Rentabilitatea capitalului angajat 0,18, care reflectă posibilitatea capitalului angajat de a genera profit.

Marja brută din vânzări de 5,32 % dovedește că societatea obține din vânzare preturi optime, și a crescut ușor față de 2008 datorită creșterii profitului din exploatare.

DIRECTOR GENERAL,
Ing.CRETU TRAIAN



DIRECTOR ECONOMIC,
Ec.FRATEAN MIHAELA

Nota 10

ALTE INFORMATII

SC"EMAILUL"S.A Mediaș, s-a constituit ca societate pe acțiuni în baza Legii nr.15/1990 și H.G. nr.1272/1990 și a fost înregistrată la Oficiul Registrului Comerțului cu nr. J 32/7/1991. Sediul societății se afla pe Str. Carpați nr.19 în municipiul Mediaș, Jud. Sibiu și are cod fiscal R803115.

Conform actului constitutiv, obiectul de activitate principal al societății îl constituie: producerea și comercializarea de articole emailate de uz casnic, pe piața internă și externă într-o mare diversitate sortimentală, cod CAEN 2875- producția altor articole din metal, reclasificat de la 01.01.2009 - CAEN 2599.

Cifra de afaceri realizată în anul 2009, în suma de 78.745.250 lei, provine dintr-un singur segment de activitate pe care a desfășurat-o societatea: producția de vase emailate.

Față de anul 2008 cifra de afaceri a scăzut cu 7,32 %.

Structura veniturilor la 31.12.2009 este:

Denumire indicator	Nr.Rd. Cont. PP	Val mii lei 2008	Val mii lei 2009
1.Cifra de afaceri (rd.02 + 03)	01	84.964	78.745
Producția vândută	02	84.373	78.174
Venituri din vânzarea mărfurilor	03	591	571
2.Variația stocurilor S c 711	06	1.906	-158
3. Producția imobilizată	08	1.002	238
4. Alte venituri din exploatare	09	253	146
VENITURI DIN EXPLOATARE (rd.01+05+07+08) TOTAL	10	88.126	78.971
5. Venituri din inv.financiare	35	-	-
6. Venituri din dobânzi	39	6	
7. Venituri financiare din diferențe favorabile de curs valutar	41	934	982
VENITURI FINANCIARE (rd.35+37+39)	42	940	982
VENITURI EXTRAORDINARE	54	-	-
VENITURI TOTALE	58	89.066	79.953

Cheltuielile au fost structurate la fel ca veniturile modificându-se ca structură:

Denumire indicator	Nr.Rd. Cont. PP	Val.mii lei 2008	Val mii lei 2009
1.Cheltuieli cu materiile prime și materiale	11 +12	42.560	34.114
2. Cheltuieli cu energia, apa, gaz	13	7.508	6.759
3. Cheltuieli privind mărfurile	14	558	483
4. Cheltuieli cu personalul din care:	15	24.834	25.501
- salarii	16	19.838	20.306
- asigurări și protecție sociale	17	4.996	5.195
5. Ajustările valorii imobilizărilor corporale și necorporale și a activelor circulante	18	1.546	1.483
6. Cheltuieli privind prestațiile externe	25	6.806	5.888
7. Cheltuieli cu impozite și taxe	26	214	207
8. Alte cheltuieli de exploatare	24	351	344
CHELTUIELI DE EXPLOATARE TOTAL	32	84.377	74.779
10. Cheltuieli cu dobânzile	46	1.051	1.456
11. Cheltuieli cu diferențe nefavorabile de curs valutar	48	1.719	1.285
CHELTUIELI FINANCIARE TOTAL	49	2.770	2.741
CHELTUIELI EXTRAORDINARE	55	-	-
CHELTUIELI TOTALE	59	87.147	77.520

Cheltuielile cu materiile prime și materialele au ponderea cea mai mare în cadrul cheltuielilor de exploatare (45,62 %). Față de anul precedent ponderea lor s-a diminuat. Cheltuielile cu personalul au de asemenea o pondere importantă în totalul cheltuielilor de exploatare (34,10 %), cu 4,67 % mai mare decât în anul 2008.

Cheltuieli cu energia, gaz, apă reprezintă 9,04% din cheltuieli de exploatare.

Costurile de producție au fost determinate pe baza contabilității de gestiune, organizată de societate în conformitate cu OMFP nr.1826/2003 – utilizând metoda globală.

La sfârșitul exercițiului financiar 2009, s-a determinat costul subactivității pe baza gradului de utilizare a capacității de producție (96,12 %), în suma de 251.310 lei, care nu s-a inclus în costul de producție ci s-a reflectat direct în rezultatul exercițiului.

Informații referitoare la profitul și impozitul pe profit.

Profitul net al exercițiului și profitul brut au următoarea componentă:

INDICATORUL	REALIZAT 2008 MII LEI	REALIZAT 2009 MII LEI
Profit din exploatare	3.749	4.191
Pierdere financiară	1.830	1.758
Profit brut	1.919	2.433
Impozit pe profit	316	379
PROFIT NET	1.603	2.054
Rezultat pe acțiune	0,64	0,81

Analiza profitului din exploatare este redată în Nota 4, după structura cheltuielilor din contabilitatea de gestiune, care sunt grupate după natura lor cu mențiunea ca, în costul bunurilor vândute a fost inclus și costul mărfurilor vândute, care nu este evidențiat în contabilitatea de gestiune.

Impozitul pe profit a fost stabilit conform prevederilor Legii nr.571/2003 Codul Fiscal, ținându-se seama de cheltuieli nedeductibile în sumă de 266.536 lei (cheltuieli de deplasare, amenzi, sponsorizări, amortizari). Din suma de 379.251 lei datorată ca impozit pe profit a fost achitată în cursul anului suma de lei, rămânând de plată la sfârșitul anului 2009, suma de 173.256 lei.

Propunerea de repartizarea profitului pe destinații:

Profitul net în sumă de 2.054.020 lei.

- dividende cuvenite acționarilor: 1.801.523 lei;
- surse proprii de finanțare: 252.497 lei.

Dividende repartizate acționarilor

În anul 2009, societatea a declarat dividende de 600.502 lei cuvenite acționarilor pentru anul 2008, pe care le-a achitat parțial în cursul anului 2009.

În soldul contului 457 a rămas suma de 325.344 lei reprezentând dividende neridicate.

Angajamente acordate

La finele anului 2009, societatea avea angajamente contractate reprezentând contravaloarea vânzării produselor pentru anul 2010.

Creditele au fost garantate cu ipotecă asupra unor clădiri din patrimoniul societății și cu contracte de cesiune de creanță. Valoarea imobilelor angajate în garanții este evidențiată în conturile din afara bilanțului totalizând 17.014.106 lei evaluate de bancă din care :

- terenuri și clădiri în valoare de 10.224.000 lei pentru linie de credit în lei;

- terenuri și clădiri în valoare de 5.363.049 lei pentru linie de credit în valută;

- terenuri și clădiri în valoare de 199.716 lei pentru creditul de investiții;
- terenuri și clădiri în valoare de 1.227.341 lei pentru SGB Ungaria.

Angajamente primite

La 31 decembrie 2009, societatea are angajamente contractate cu furnizori interni și externi de materii prime și materiale reprezentând necesarul pentru acoperirea capacității de producție pe anul 2010.

Litigii

În anul 2009 nu s-au înregistrat litigii în calitate de pârât, iar în calitate de reclamant a fost înregistrat un singur litigiu comercial cu un client insolubil - AMENIM SRL CRAIOVA, în valoare de 4.597,60 lei, care a fost câștigat.

Riscuri financiare

Riscul de piață

Economia românească este într-un stadiu de dezvoltare de tranziție cu un grad considerabil de incertitudine în ceea ce privește viitoarea direcție a politicii economice interne, corelată cu criza economico-financiară care afectează întreaga lume, încă de la sfârșitul anului 2008. Conducerea nu este în măsură să prognozeze eventualele schimbări din România și efectul pe care acestea l-ar putea avea asupra situației financiare, rezultatelor și fluxurilor de trezorerie ale societății.

Riscul ratei dobânzii

Riscul ratei dobânzii este riscul ca valoarea unui instrument financiar să fluctueze ca urmare a variației ratelor dobânzilor pe piață. Societatea încheie contracte de împrumuturi la rate variabile ale dobânzii. Societatea încearcă să anticipeze variațiile viitoare ale ratelor dobânzilor în momentul în care încheie aceste contracte. În anul 2009 dobânda a avut o creștere cu 80 %, începând să scadă spre sfârșitul anului.

Societatea are încheiate și contracte de împrumuturi în valuta ale căror rate ale dobânzilor au avut o tendință de creștere, existând și riscul variației cursului de schimb care poate influența veniturile și cheltuielile.

Societatea Emailul SA a efectuat în anul 2009 inventarierea fizică a elementelor patrimoniale în conformitate cu prevederile OMFP2861/2009, în baza deciziei emise de directorul general al societății nr.13/21.09.2009. Conform procesului verbal nr.2478/25.02.2010 încheiat de comisia centrală de inventariere, rezultatele inventarierii a 47 de gestiuni, concretizate în plusuri de 1.378,41 lei, au fost înregistrate în evidența contabilă la data bilanțului.

Pe lângă aceasta societatea are organizat compartimentul de control financiar de gestiune format din 1 persoană.


În baza raportului privind activitatea anuală a compartimentului nr. 270/05.01.2010, în anul 2009 au fost efectuate 26 verificări care cuprind 25 gestiuni și a 8 acțiuni de control a altor elemente din patrimoniu. Plusurile constatate în suma de 739,56 lei au fost înregistrate în evidențele contabile la momentul constatării.

În cursul anului 2009, auditorii au efectuat lunar verificarea inopinată a caseriei unității. Nu s-au găsit diferențe semnificative.

f) Evenimente ulterioare datei bilanțului

Nu au avut loc evenimente importante, cu impact major, care să afecteze rezultatele, ulterior datei bilanțului.

**DIRECTOR GENERAL,
Ing.CRETU TRAIAN**



**DIRECTOR ECONOMIC,
Ec.FRATRAN MIHAELA**

A handwritten signature in black ink, consisting of a stylized 'F' and 'M'.